



Вакуумные подъемники для вертикальной транспортировки

При помощи данных вакуумных подъемников можно перемещать листовой материал или профили, размещенные на складское хранение в вертикальном положении. Они предназначены для транспортировки, например, стекла, камня, бетона, листов алюминия, пластиковых и керамических панелей, ДСП с покрытием, листового металла, днищ котла, целых фасадных элементов и многого другого.

При этом поднимаемый материал не всегда должен иметь гладкую и ровную поверхность.

Подъем выпуклых или вогнутых материалов также не является для нас проблемой.

Мы предлагаем устройства с внутренними или внешними системами создания вакуума.

Для создания вакуума используются электрические вакуумные модули с питанием от сети или батареи, либо же пневматические вакуумные блоки.

Ассортимент нашего оборудования также поставляется в двухконтурном исполнении.

В случае необходимости возможно любое специальное исполнение.

Возьмите и Вы на вооружение наш опыт производства и применения вакуумных подъемников, накопленный нами с 1965 года.

Вы можете связаться с нами:

Телефон: +49 451 / 47008-0
Эл. почта: info@pannkoke.de

Факс: +49 451 / 47008-37
www.pannkoke.com

| Обозначение типа | Описание | Группа устройств |
|---|---|------------------|
| Подвес | Несущая рама без системы создания вакуума | 7000 |
| Kombi | Несущая рама с <ul style="list-style-type: none"> с зависимым от сети электрическим вакуумным насосом | 7001 |
| Вакуумный блок | зависимый от сети электрический вакуумный насос | 7002 |
| Подвес | Несущая рама с <ul style="list-style-type: none"> вакуумным насосом ручного управления | 7004 |
| Устройство Вентури | Несущая рама с <ul style="list-style-type: none"> пневматическим вакуумным насосом (всасывающим воздушным соплом) | 7005 |
| Устройство с аккумулятором Kombi | Несущая рама с <ul style="list-style-type: none"> независимым от сети электрическим вакуумным насосом (с питанием от батареи) | 7011 |
| Вакуумный модуль с питанием от аккумулятора | независимый от сети электрический вакуумный насос (с питанием от батареи) | 7012 |
| Манипулятор | Несущая рама с <ul style="list-style-type: none"> с зависимым от сети электрическим вакуумным насосом и пневматическим приводом | 7021 |
| Манипулятор | Несущая рама с <ul style="list-style-type: none"> пневматическим вакуумным насосом (всасывающим воздушным соплом) и пневматическим приводом | 7025 |
| Kombi | Несущая рама с | 7031 |

| Обозначение типа | Описание | Группа устройств |
|--------------------|---|------------------|
| | <ul style="list-style-type: none"> с зависимым от сети электрическим вакуумным насосом и электрическим приводом | |
| Манипулятор | <p>Несущая рама с</p> <ul style="list-style-type: none"> пневматическим вакуумным насосом и электрическим приводом | 7035 |
| Манипулятор | <p>Несущая рама с</p> <ul style="list-style-type: none"> независимым от сети электрическим вакуумным насосом (с питанием от батареи) и пневматическим приводом | 7037 |
| Kombi | <p>Несущая рама с</p> <ul style="list-style-type: none"> с независимым от сети электрическим вакуумным насосом и электрическим приводом | 7041 |
| | | |
| Kombi | <p>Несущая рама</p> <ul style="list-style-type: none"> зависимым от сети электрическим вакуумным насосом <p><i>В 2-х-контурном исполнении отвечает новому стандарту безопасности ЕС.</i></p> | 7201 |
| Вакуумный блок | <p>зависимый от сети электрический вакуумный насос</p> <p><i>В 2-х-контурном исполнении отвечает новому стандарту безопасности ЕС.</i></p> | 7202 |
| Устройство Вентури | <p>Несущая рама с</p> <ul style="list-style-type: none"> пневматическим вакуумным насосом (всасывающим воздушным соплом) <p><i>В 2-х-контурном исполнении отвечает</i></p> | 7205 |

| Обозначение типа | Описание | Группа устройств |
|---|---|------------------|
| | <i>новому стандарту безопасности ЕС.</i> | |
| Устройство с аккумулятором Kombi | <p>Несущая рама с</p> <ul style="list-style-type: none"> независимым от сети электрическим вакуумным насосом (с питанием от батареи) <p><i>В 2-х-контурном исполнении отвечает новому стандарту безопасности ЕС.</i></p> | 7211 |
| Вакуумный модуль с питанием от аккумулятора | <p>независимый от сети электрический (с питанием от батареи) вакуумный насос</p> <p><i>В 2-х-контурном исполнении отвечает новому стандарту безопасности ЕС.</i></p> | 7212 |
| манипулятора | <p>Несущая рама с</p> <ul style="list-style-type: none"> пневматическим вакуумным насосом (всасывающим воздушным соплом) и пневматическим приводом <p><i>В 2-х-контурном исполнении отвечает новому стандарту безопасности ЕС.</i></p> | 7225 |
| Kombi | <p>Несущая рама с</p> <ul style="list-style-type: none"> с зависимым от сети электрическим вакуумным насосом и электрическим приводом <p><i>В 2-х-контурном исполнении отвечает новому стандарту безопасности ЕС.</i></p> | 7231 |
| Kombi | <p>Несущая рама с</p> <ul style="list-style-type: none"> независимым от сети электрическим вакуумным насосом (с питанием от батареи) и электрическим приводом (с питанием от батареи) <p><i>В 2-х-контурном исполнении отвечает новому стандарту безопасности ЕС.</i></p> | 7241 |

**Группы устройств
Вакуумные подъемники**

| Обозначение типа | Описание | Группа устройств |
|----------------------------------|---|------------------|
| Устройство с аккумулятором Kombi | <p>Несущая рама с</p> <ul style="list-style-type: none"> независимым от сети электрическим вакуумным насосом (с питанием от батареи) <p><i>В 4-х-контурном исполнении отвечает новому стандарту безопасности ЕС.</i></p> | 7411 |
| Kombi | <p>Несущая рама с</p> <ul style="list-style-type: none"> независимым от сети электрическим вакуумным насосом (с питанием от батареи) и электрическим приводом (с питанием от батареи) <p><i>В 4-х-контурном исполнении отвечает новому стандарту безопасности ЕС.</i></p> | 7441 |

Возможные движения при транспортировке

| | |
|---|--|
|  | <p>вертикальное</p> |
|  | <p>горизонтальное</p> |
|  | <p>вращение</p> |
|  | <p>наклон вертикально – горизонтально горизонтально - вертикально</p> |
|  | <p>наклон только вертикально – горизонтально</p> |
|  | <p>наклон вертикально – горизонтально горизонтально – вертикально только через нижнее ребро</p> |

Посетите наш сайт в Интернете <http://www.pannkoke.com>

Адрес: Haendelweg 5 23556 Luebeck Германия

Телефон: +49 451 47008-0
Факс: +49 451 47008-37

e-mail: info@pannkoke.de
Интернет: <http://www.pannkoke.de>

Содержание Вакуумные подъемники для вертикального подъема

- ◆ Какие группы устройств существуют?
- ◆ Какие возможности перемещения обеспечивает вакуумный подъемник?
- ◆ Содержание
- ◆ Обзор устройств
- ◆ Сравнение групп изделий
- ◆ Требования к безопасности вакуумных подъемников на территории ЕС с 01.01.2004
- ◆ Опросный лист для выбора вакуумного подъемника

7000

Подвес

Несущая рама без системы создания вакуума



7000-AB SO01



7000-A-1000

7000-AH

7000-ABs

7000-AB

7002

Вакуумный блок

Зависимый от сети электрический вакуумный насос

7002-Standard

7012

Вакуумный модуль с питанием от аккумулятора

Независимый от сети электрический (с питанием от батареи) вакуумный насос

7012-HANDY

7012-HANDY2

7012-HANDY3

7202

Вакуумный блок

Зависимый от сети электрический вакуумный насос

7202-HANDY2

(2KS)

7212

Вакуумный модуль с питанием от аккумулятора

Независимый от сети электрический (с питанием от батареи) вакуумный насос

7212-HANDY2

(2KS)

7212-HANDY3

(2KS)

Содержание Вакуумные подъемники для вертикального подъема

7001

Kombi

Несущая рама с зависимым от сети электрическим вакуумным насосом



7001-VT
7001-B-1000



7001-A-1000
7001-AH
7001-ABs
7001-AB

7201

Kombi

Несущая рама с зависимым от сети электрическим вакуумным насосом



7201-A-1000 (2KS)
7201-ABs (2KS)
7201-AB (2KS)

7011

Устройство с аккумулятором Kombi

Несущая рама с независимым от сети электрическим вакуумным насосом (с питанием от батареи)



7011-CX SO01
7011-VT
7011-VT SO02
7011-VT SO04



7011-AX
7011-A-1000
7011-AH
7011-ABs
7011-AB

7211

Устройство с аккумулятором Kombi

Несущая рама с независимым от сети электрическим вакуумным насосом (с питанием от батареи)



7211-VT (2KS)
7211-VT SO02 (2KS)



7211-AX (2KS)
7211-ABs (2KS)
7211-AB (2KS)

7411

Устройство с аккумулятором Kombi

Несущая рама с независимым от сети электрическим вакуумным насосом (с питанием от батареи)



7411-VT (4KS)

Содержание Вакуумные подъемники для вертикального подъема

7005

Устройство Вентури

Несущая рама с пневматическим вакуумным насосом / всасывающим(-и) воздушным(-и) соплом(-ами)



7005-A1/E
7005-A2/E
7005-BF
7005-VT
7005-VT/E
7005-A SO01



7005-AB
7005-AB/E

Устройства для остекления

Balance

Противовесный модуль с вакуумным подъемником или дополнительный модуль вакуумного подъемника

Balance 2 **KS(2KS)**

Противовесный модуль с вакуумным подъемником

Специальные устройства

Для производства и складирования

7011-GSFV


Посетите наш сайт в Интернете <http://www.pannkoke.com>

Адрес: Haendelweg 5 23556 Luebeck Германия

Телефон: +49 451 47008-0
Факс: +49 451 47008-37

e-mail: info@pannkoke.de
Интернет: <http://www.pannkoke.de>









Обзор Вакуумные подъемники для вертикального подъема

| Тип устройства | Вакуумный(-ые) контур(-ы) |  |  | () |  |  |  |  |  |  |
|----------------|---------------------------|---|---|-----|--|---|---|---|---|---|
| 7000-A-1000 | 1 | 1 | 0 | | X | X | | | | X |
| 7000-AB | 1 | 1 | 0 | | X | | | | | X |
| 7000-AB SO01 | 2 | 1 | 0 | | X | | | | | |
| 7000-ABs | 1 | 1 | 0 | | X | | | | | X |
| 7000-AH | 1 | 1 | 0 | | X | | | | | X |
| 7001-A-1000 | 1 | 0 | 1 | | X | X | | | | X |
| 7001-AB | 1 | 0 | 1 | | X | | | | | X |
| 7001-ABs | 1 | 0 | 1 | | X | | | | | X |
| 7001-AH | 1 | 1 | 1 | | X | X | | | | X |
| 7001-B-1000 | 1 | 0 | 1 | | X | | | | | |
| 7001-VT | 1 | 0 | 1 | | X | | | | | |
| 7005-A1E | 1 | 1 | 0 | | X | | | | | |
| 7005-A2E | 1 | 1 | 0 | | X | | | | | |
| 7005-A SO01 | 1 | 1 | 0 | | X | | | | | |
| 7005-AB | 1 | 1 | 0 | | X | | | | | X |
| 7005-AB/E | 1 | 1 | 0 | | X | | | | | X |

Обзор Вакуумные подъемники для вертикального подъема

| Тип устройства | Вакуумный(-ые) контур(-ы) |  |  | () |  |  |  |  |  |  |
|----------------|---------------------------|---|---|-----|--|---|---|---|---|---|
| 7005-BF | 1 | 2 | 0 | | X | | | | | |
| 7005-VT | 1 | 1 | 0 | | X | | | | | |
| 7005-VT/E | 1 | 1 | 0 | | X | | | | | |
| 7011-A-1000 | 1 | 0 | 1 | | X | X | | | | X |
| 7011-AB | 1 | 0 | 1 | | X | | | | | X |
| 7011-ABs | 1 | 0 | 1 | | X | | | | | X |
| 7011-AH | 1 | 1 | 1 | | X | X | | | | X |
| 7011-AX | 1 | 1 | 0 | | X | X | | | | X |
| 7011-VT | 1 | 0 | 1 | | X | | | | | |
| 7011-VT SO02 | 1 | 0 | 1 | | X | | | | | |
| 7011-VT SO04 | 1 | 1 | 0 | | X | | | | | |
| 7201-A-1000 | 2 | 0 | 1 | | X | X | | | | X |
| 7201-AB | 2 | 0 | 1 | | X | | | | | X |
| 7201-ABs | 2 | 0 | 1 | | X | | | | | X |
| 7211-AB | 2 | 0 | 1 | | X | | | | | X |
| 7211-ABs | 2 | 0 | 1 | | X | | | | | X |

Обзор Вакуумные подъемники для вертикального подъема


| Тип устройства | Вакуумный(-ые) контур(-ы) |  |  | () |  |  |  |  |  |  |
|----------------|---------------------------|---|---|-----|--|---|---|---|---|---|
| 7211-VT | 2 | 0 | 2 | | X | | | | | |
| 7211-VT SO02 | 2 | 0 | 1 | | X | | | | | |
| 7411-VT | 4 | 0 | 1 | | X | | | | | |

Посетите наш сайт в Интернете <http://www.pannkoke.com>

Адрес: Haendelweg 5 23556 Luebeck Германия

Телефон: +49 451 47008-0
Факс: +49 451 47008-37

e-mail: info@pannkoke.de
Интернет: <http://www.pannkoke.de>



Требования к безопасности вакуумных подъемников

Посетите наш сайт в Интернете <http://www.pannkoke.com>

Адрес: Haendelweg 5 23556 Luebeck Германия

Телефон: +49 451 47008-0
Факс: +49 451 47008-37

e-mail: info@pannkoke.de
Интернет: <http://www.pannkoke.de>

Требования к безопасности вакуумных подъемников согласно европейской норме EN 13155:2003

Данная норма, регламентирующая безопасное применение незакрепленных грузоподъемных средств, представляет собой целый ряд существенных требований, всем из которых должно отвечать **любое грузоподъемное средство** и некоторым из которых должны отвечать вакуумные подъемники. В данной норме также определены требования к безопасности клещевых захватов.

Название данной нормы:

Краны — Незакрепленные грузоподъемные средства

Cranes — Non-fixed load lifting attachments

Appareils de levage à charge suspendue — Equipements amovibles de prise de charge

Данная норма действует для всех стран ЕС. Насколько нам известно, ей должны соответствовать все новые грузоподъемные средства, выпускаемые в обращение с 01.01.2004 г.

В предисловии к данной норме можно прочесть следующее:

Настоящий документ (EN 13155:2003) разработан Техническим комитетом CEN/TC 147 „Краны — Безопасность“, секретариат которого содержится Британским институтом стандартов.

Данная Европейская норма призвана получить статус национальной нормы либо путем опубликования идентичного текста, либо путем ее признания до января 2004 года. Возможные противостоящие ей национальные нормы должны быть аннулированы до января 2004 года.

Настоящий документ разработан в соответствии с мандатом, данным Европейскому комитету по стандартизации (CEN) Европейской комиссией и Европейской зоной свободной торговли, и поддерживает основополагающие требования Директив ЕС.

Относительно связи с директивами ЕС см. информационное Приложение ZA, являющееся составной частью настоящего документа.

Согласно регламенту CEN/CENELEC, принять данную Европейскую норму обязаны национальные институты стандартизации следующих стран: Австрия, Бельгия, Венгрия, Германия, Греция, Дания, Ирландия, Исландия, Испания, Италия, Люксембург, Мальта, Нидерланды, Норвегия, Португалия, Словакия, Соединенное Королевство, Финляндия, Франция, Чешская Республика, Швейцария и Швеция.

В главе 5 приводятся требования и/или мероприятия по безопасности. В пункте 5.2.2 Нормы Вы найдете особые требования, предъявляемые к вакуумным подъемникам.

| | Требование | Решение фирмы Pannkoke |
|---------|---|---|
| 5.2.2.1 | <p>Вакуумные подъемники должны быть рассчитаны таким образом, чтобы в конце рабочего диапазона либо в начале критического диапазона они при всех предусмотренных углах наклона еще, как минимум, выдерживали нагрузку, равную двойной грузоподъемности. Максимальные углы наклона должны быть увеличены в соответствии с п. 5.1.1.2.</p> <p>Примечание: Диапазон давления, в котором возможно производство работ, называется рабочим диапазоном. Критический диапазон граничит с рабочим диапазоном. В некоторых вакуумных подъемных системах, особенно в вакуумных подъемниках с системой самовсасывания, создаваемый вакуум зависит от веса груза.</p> | <p>Несущая способность смонтированных нами присосов рассчитана с двойным запасом при минимально допустимом значении вакуума.</p> <p>Присосы 388 подвергались испытаниям на сдвиг и отрыв в исследовательском институте г. Кия. Присос 388 удерживает 100 кг веса с двойным коэффициентом безопасности.</p> |
| 5.2.2.2 | <p>Вакуумные подъемники без системы самовсасывания должны быть оборудованы устройством измерения давления, показывающим рабочий и критический диапазоны вакуума.</p> | <p>Наш контрольный вакуумметр имеет такое исполнение уже с начала 70-х годов и устанавливается на каждый вакуумный подъемник. Рабочий диапазон обозначен зеленым цветом, критический диапазон - красным.</p> |
| 5.2.2.3 | <p>Вакуумные подъемники с системой самовсасывания должны быть оборудованы индикатором, показывающим оператору момент достижения конца рабочего диапазона.</p> | <p>Оборудование такого типа фирмой Pannkoke не выпускается.</p> |
| 5.2.2.4 | <p>Измерительное либо индикаторное устройство должно быть полностью видно стропальщику или, при его отсутствии, крановщику в его обычном рабочем положении.</p> | <p>Каждый вакуумный подъемник со встроенной электрической системой образования вакуума имеет контрольный вакуумметр, акустический и оптический сигнализаторы на случай критического падения вакуума, и это - с начала 80-х годов.</p> <p>Вакуумные подъемники, работающие от аккумуляторов, с 2000 года оснащаются двумя оптическими сигнализаторами.</p> <p>В качестве опции для всех 2-х-контурных устройств с электроприводом предусмотрен большой сигнальный проблесковый фонарь.</p> <p>Вакуумные подъемники, работающие на сжатом воздухе, с 2004 года оснащаются контрольным вакуумметром, а также акустическим сигнализатором.</p> |
| 5.2.2.5 | <p>Должны иметься устройства, позволяющие избежать опасности при потерях вакуума. Таковыми являются:</p> | |

| | Требование | Решение фирмы Pannkoke |
|---------|---|--|
| | <p>a) в вакуумных подъемниках с вакуумным насосом: обратный клапан между системой резервного вакуума и насосом, расположенный как можно ближе к системе резервного вакуума;</p> | <p>Несущая рама или части несущей рамы наших вакуумных подъемников, как правило, выполняют роль запасного вакуум-ресивера. В устройствах новых типов применяется хорошо узнаваемый вакуум-ресивер, который не относится к несущим частям. Перед поставкой проверяется герметичность системы. Поставляются только устройства, потеря вакуума в которых в течение 15 минут составляет менее 5 %. В вакуумных подъемниках, работающих от аккумуляторов, кроме того, предусмотрено повышение вакуума с помощью аккумуляторного вакуумного насоса, если вакуум опускается ниже определенного предела в рабочем диапазоне.</p> |
| | <p>b) в вакуумных подъемниках с системой Вентури: ресивер или вакуум-ресивер и обратный клапан между системой резервного вакуума и системой Вентури, расположенный как можно ближе к системе резервного вакуума;</p> | <p>С 2000 года вакуумные подъемники, работающие на сжатом воздухе, выпускаются только с закрытой вакуумной системой. Несущая рама или части несущей рамы вакуумных подъемников, как правило, выполняют роль запасного вакуум-ресивера. В устройствах новых типов применяется хорошо узнаваемый вакуум-ресивер, который не относится к несущим частям. Перед поставкой проверяется герметичность системы. Поставляются только устройства, потеря вакуума в которых в течение 15 минут составляет менее 5 %.</p> |
| | <p>c) в вакуумных подъемниках с вентилятором: Вспомогательная батарея или дополнительная вращающаяся масса;</p> | <p>Оборудование такого типа фирмой Pannkoke не выпускается.</p> |
| | <p>d) в вакуумных подъемниках с системой самовсасывания: Резервный ход не менее 5 % от полного хода поршня. Примечание: Потери вакуума могут происходить, например, из-за негерметичности системы или - в вакуумных подъемниках без системы самовсасывания - вследствие нарушения энергоснабжения.</p> | <p>Оборудование такого типа фирмой Pannkoke не выпускается.</p> |
| 5.2.2.6 | <p>Должно иметься сигнальное устройство, автоматически показывающее достижение критического диапазона, когда потери вакуума уже не могут быть компенсированы. Индикация должна быть оптической и/или акустической, в зависимости от условий применения вакуумного подъемника и в соответствии со стандартами EN 981, EN 842 и EN 457; Сигнальное устройство на вакуумном подъемнике должно функционировать даже при</p> | <p>Каждый вакуумный подъемник со встроенной электрической системой образования вакуума имеет контрольный вакуумметр, акустический и оптический сигнализаторы на случай критического падения вакуума, и это - с начала 80-х годов. Вакуумные подъемники, работающие от аккумуляторов, с 2000 года оснащаются двумя оптическими сигнализаторами.</p> |

| | Требование | Решение фирмы Pannkoke |
|---------|--|---|
| | <p>нарушении энергоснабжения.</p> <p>Примечание: К сигнальному устройству не следует приравнивать устройство измерения давления, упомянутое в п. 5.2.2.2, или индикатор, упомянутый в п. 5.2.2.3.</p> | <p>В качестве опции для всех 2-х-контурных устройств с электроприводом предусмотрен большой сигнальный проблесковый фонарь.</p> <p>Вакуумные подъемники, работающие на сжатом воздухе, с 2004 года оснащаются контрольным вакуумметром, а также акустическим сигнализатором.</p> |
| 5.2.2.7 | <p>При нарушении энергоснабжения вакуумный подъемник должен быть в состоянии удерживать груз в течение 5 минут. Это не требуется в огражденных зонах и в отношении вакуумных подъемников с вентилятором, если соблюдаются следующие условия:</p> <ul style="list-style-type: none"> • Оператор контролирует груз с помощью направляющих рукоятей, которые обеспечивают его нахождение вне опасной зоны в случае падения груза. • В дополнение к п. 5.2.2.6 при нарушении энергоснабжения должно быть активировано сигнальное устройство. • Изготовитель обязан путем маркировки и в руководстве по эксплуатации запрещать перемещение центра тяжести груза, удерживаемого присосами, выше 1,8 м. | <p>С 2000 года мы выпускаем только вакуумные подъемники с одним или несколькими закрытыми вакуумными контурами (см. 5.2.2.5).</p> <p>Перед поставкой проверяется герметичность системы. Поставляются только устройства, потеря вакуума в которых в течение 15 минут составляет менее 5 %.</p> |

| | Требование | Решение фирмы Pannkoke |
|----------|--|--|
| 5.2.3.8 | Вакуумные подъемники, которые по своему назначению предусмотрены для применения на стройплощадках , должны быть оборудованы вторым надежным удерживающим устройством , или система резервного вакуума, включая обратный клапан, должна быть продублирована. Каждый из вакуумных контуров должен быть соединен с отдельным комплектом вакуумных присосов. Каждый комплект вакуумных присосов должен отвечать требованиям пункта 5.2.2.1. | <p>Все устройства серий 7201, 7211 либо 7411 имеют по два независимых вакуумных контура и подходят для эксплуатации на стройплощадках.</p> <p>В переводе пункт 5.2.3.8 означает, что каждый вакуумный контур должен быть в состоянии выдерживать номинальную нагрузку с двойным запасом прочности. Это требуется только в отношении устройств, применяемых на стройплощадке. Для каждого вакуумного контура требуются те же контрольные функции, что и для устройства с одним вакуумным контуром.</p> <p>При применении на стройплощадке 1-контурного вакуумного подъемника следует предусматривать дополнительное надежное удерживающее устройство, которое в любое время и в любом случае сможет само по себе выдержать номинальную нагрузку с требуемой степенью надежности. Это решается до начала применения оборудования, например, с помощью удерживающих скоб или поясов. Зачастую эти мероприятия игнорируются в довольно опасных ситуациях, и эксплуатирующей организации бывает достаточно трудно привести эффективность принимаемых ею защитных мер в соответствие с нормой, если дело доходит до несчастного случая.</p> |
| 5.2.2.9 | Отпускание груза должно осуществляться посредством элементов управления, требующих двойного воздействия. Это не требуется, если отпускание груза невозможно до его установки на опору, или в огражденных зонах. | <p>В вакуумных подъемниках с электроприводом это решается с помощью грибовидной кнопки (похожей на кнопку аварийного выключения). Для переключения ее следует повернуть. Грибовидная кнопка располагается в корпусе с защищенными кромками, который обеспечивает ее защиту от механических повреждений.</p> <p>На ручные клапаны устанавливается механическая защита, препятствующая их случайному приведению в действие.</p> <p>С 2004 года устройства, работающие на сжатом воздухе, поставляются только с элементами управления, требующими двойного воздействия одной рукой.</p> |
| 5.2.2.10 | Элементы управления поворотными или вращательными движениями должны быть выполнены без самоудержания. | |
| 5.2.2.11 | Форма вакуумных присосов должна подбираться в зависимости от закрепляемого(-ых) груза(-ов). Если в сочетании с траверсой применяется более чем 1 присос, размеры и грузоподъемность присосов должны соответствовать закрепляемому(-ым) грузу(-ам). Доля веса груза, которая | |

| | Требование | Решение фирмы Pannkoke |
|--|---|-------------------------------|
| | предположительно может приходиться на каждый присос, не должна превышать грузоподъемность присоса с учетом жесткости груза и вакуумного подъемника. | |

В пункте 7 предъявляются особые требования к информации для пользователей.

В пункте „7.1.2.3 Вакуумные подъемники“ содержатся особые требования к информации для пользователей:

- A) Контроль вакуума;
- B) Меры, принимаемые при срабатывании сигнального устройства;
- C) Проверка состояния соединений и шлангов вакуумной системы;
- D) Проверка состояния присосов.

В пункте 7.2.1 даны пояснения относительно минимальной маркировки.

Эти минимальные сведения должны постоянно присутствовать на фирменной табличке:

- a) Идентификационные данные изготовителя;
- b) Тип
- c) Серийный №
- d) Собственный вес
- e) Год выпуска
- f) Грузоподъемность в кг
- g) Знак CE (на новых устройствах)

Дополнительные требования из проекта норм безопасности **CEN/TC 151/WG 13/SG A1**
Этот рабочий раздел озаглавлен следующим образом:

Машины и установки для производства,
обработки и переработки листового стекла
- Требования к безопасности -
Часть 1: Устройства для складирования, перемещения и транспортировки
внутри предприятия


| | Требование | Решение фирмы Pannkoke |
|---------|--|--|
| 5.7.1.1 | Вакуумная система должна иметь достаточное резервирование, чтобы при ее частичном отказе груз мог удерживаться оставшимися присосами. | Для этого подходят как электрические, так и пневматические вакуумные подъемники из новой серии устройств с двухконтурной вакуумной системой. |
| 5.7.4 | Устройства для компенсирования либо предотвращения потерь вакуума: | |
| | а) В вакуумных подъемниках с насосом должна иметься система резервного вакуума (аккумулятор) с минимальным объемом не менее двойного объема эвакуируемого вакуума. | Несущая рама или части несущей рамы вакуумных подъемников, как правило, выполняют роль запасного вакуум-ресивера. В устройствах новых типов применяется хорошо узнаваемый вакуум-ресивер, который не относится к несущим частям. Перед поставкой проверяется герметичность системы. Поставляются только устройства, потеря вакуума в которых в течение 15 минут составляет менее 5 %. В вакуумных подъемниках, работающих от аккумуляторов, кроме того, предусмотрено повышение вакуума с помощью аккумуляторного вакуумного насоса, если вакуум опускается ниже определенного предела в рабочем диапазоне. |
| | б) В вакуумных подъемниках с инжекторами для каждого инжектора должен иметься удерживающий (обратный) клапан. | За вакуумным соплом (инжектором) располагается обратный клапан, а затем запасной вакуум-ресивер. В двухконтурных системах для каждого вакуумного контура предусмотрено по вакуум-ресиверу с обратным клапаном. |
| 5.7.5.1 | Для однослойных сортов стекла с тыльной стороны должна иметься защитная решетка. | Поставляется в качестве опции по запросу для соответствующего размера стекла. |
| 5.7.5.2 | В вакуумных подъемниках с направляющими рукоятями должна быть предусмотрена возможность управления обеими руками даже при одновременном подъеме груза. | Поставляется в качестве опции по запросу для соответствующего размера стекла. |

Посетите наш сайт в Интернете <http://www.pannkoke.com>

Адрес: Haendelweg 5 23556 Luebeck Германия

Телефон: +49 451 47008-0
Факс: +49 451 47008-37

е-mail: info@pannkoke.de
Интернет: <http://www.pannkoke.de>



Опросный лист
Техника вакуумных подъемников

Посетите наш сайт в Интернете <http://www.pannkoke.com>

Адрес: Haendelweg 5 23556 Luebeck Германия

Телефон: +49 451 47008-0
Факс: +49 451 47008-37

е-mail: info@pannkoke.de
Интернет: <http://www.pannkoke.de>

Опросный лист: Техника вакуумных подъемников

Фирма
(фирменный штамп)

Контактное лицо: _____ Телефон: _____

e-mail: _____ Факс: _____

С помощью наших вакуумных подъемников могут подниматься, удерживаться и транспортироваться самые различные материалы, такие как стекло, пластик, бетон, листовой металл, (покрытые пластиком, т.е. газонепроницаемые) древесно-стружечные плиты, камни и т.п. Их поверхность может быть как гладкой, так и частично выпуклой или вогнутой. Это могут быть и материалы, температура которых доходит до 330° Цельсия.

1. Поднимаемый материал: _____

2. Состояние поверхности газонепроницаемая да нет Температура поверхности: _____
°C
влажная да нет
пыльная да нет
ровная да нет Радиус: _____
 гладкая шершавая

3. Вес груза: _____

4. Макс. размеры груза (длина x ширина x толщина): _____

5. Мин. размеры груза (длина x ширина x толщина): _____

6. Как должен перемещаться груз?
 горизонтально вертикально горизонтально и вертикально


7. Какие манипуляции необходимы?
 наклон на 90° поворот на 90° _____

8. Как должны выполняться манипуляции?
 вручную электрически пневматически _____

Опросный лист: Техника вакуумных подъемников

9. Как хранится транспортируемый груз?
 вертикально плашмя
 на стеллаже в ящике _____
10. Где должен транспортироваться груз?
 в цеху на стройплощадке
 на открытой территории _____
11. Какие грузоподъемные средства имеются?
 цеховой кран кран на колонне
 мобильный кран вилочный погрузчик _____
12. Какая подвеска необходима?
 строп проушина _____
крюк крана на _____ кг
13. Какие источники энергии имеются либо желательны?
 Эл. сеть Напряжение: _____ В Частота: _____ Гц Фазы: _____
 Работа от аккумулятора (возможно частично)
 Сжатый воздух _____ бар
14. Как должно выполняться подключение к источнику питания, шланговый барабан, кабельный барабан, длина и т.п.?

15. Как должен создаваться вакуум?
 встроенный вакуум-насос внешний вакуум-насос
 воздушное сопло _____
16. Как долго должен сохраняться вакуум? _____
17. Должно ли устройство быть разборным (транспортировка или хранение)?
 нет да как? _____
18. Нужно ли Вам дистанционное управление?
 нет да () на рукояти устройства
() отдельное --- расстояние? _____ м
19. Должны ли присосы иметь отдельную блокировку?
 нет да
20. Чувствительна ли поверхность к загрязнениям?
 нет присосы не должны оставлять отпечатков



7000-xx

Несущая рама без создания вакуума

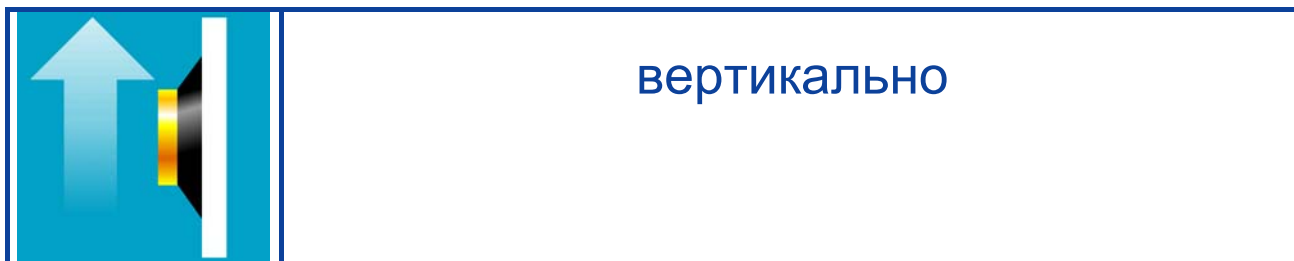
Besuchen Sie unsere Internet-Seite <http://www.pannkoke.com>

Adresse: Händelweg 5 D-23556 Lübeck Deutschland

Telefon: +49 451 47008-0
Fax: +49 451 47008-37

e-Mail: info@pannkoke.de
Internet: <http://www.pannkoke.de>

Возможные операции транспортировки



Посетите наш сайт в Интернете <http://www.pannkoke.com>



Адрес: Haendelweg 5 23556 Luebeck Германия

Телефон: +49 451 47008-0
Факс: +49 451 47008-37


е-mail: info@pannkoke.de
Интернет: <http://www.pannkoke.de>

Подвесы 7000-AB SO01

**2-контурный вакуумный
подъемник в
соответствии с EN 13155**



вертикально



для вертикального подъема и транспортировки
идеальное устройство для склада

Описание

- **повышенная безопасность за счет 2 независимых вакуумных контуров**
- **Соответствует нормам EN 13155, prEN 13035-1 и prEN 13035-2**
- Каждый вакуумный контур включает в себя резервный ресивер с обратным клапаном, вакуумный выключатель и контрольный вакуумметр
- **2 замкнутых вакуумных контура** предотвращают потерю вакуума при сбое питания
- Сигнальная лампа и акустический сигнал сообщают о снижении вакуума
- Однорядное расположение присосов
- Внешние присосы жестко фиксируются
- Угол отклонения от вертикали ок. 85°
- **2 ступени вакуума - нижняя ступень - для утоненного стекла**
- Направляющие ручки регулируются по высоте

Генерация вакуума

- требуется внешний генератор вакуума, например насос со смешанным возбуждением 7002-COMP2 в подкрановом пути



Органы управления

- ВКЛ/ВЫКЛ непосредственно на устройстве
- ПРИСОС/
ОТПУСКАНИЕ посредством ручных клапанов в каждом вакуумном контуре

Тип подвеса: Двойной тросовый строп
Максимальная грузоподъемность: 1000 кг
Цвет: желтое

| | | | |
|--|---|----------------|----------------|
| Пригодно для подъема | | | |
| Свойства материалов | газонепроницаемые | | |
| Поверхность | гладкая | | |
| Например, | оконное стекло, изоляционные стеклянные блоки, пластиковые и керамические панели, ДСП с покрытием | | |
| Тип присосов | 388 | | |
| Диаметр в рабочем состоянии ок мм | 300 | | |
| Свойства присосов | черная резина возможен износ термостойкость до 100° С | | |
| Количество присосов | 6 | 10 | 12 |
| Длина несущей балки ок. мм | 2200 | 3500 | 4000 |
| Грузоподъемность на гладкой, чистой поверхности при 60 % вакууме кг | 500 | 1000 | 1000 |
| Собственный вес ок. кг | 80 | 86 | 95 |
| Толщина устройства ок. мм | 200 | | |
| Подключение вакуума | 9 мм | | |
| Напряжение | 230 В 50/60 Гц 1-фаз. | | |
| Арт. № 7000-AB_SO01... | 06-0910 | 10-0910 | 12-0910 |

Возможные операции транспортировки

| | |
|---|--|
|  | <p>вертикально</p> |
|  | <p>подъем вертикально – горизонтально горизонтально – вертикально только через нижний край</p> |

Посетите наш сайт в Интернете <http://www.pannkoke.com>


Адрес: Haendelweg 5 23556 Luebeck Германия

Телефон: +49 451 47008-0
Факс: +49 451 47008-37

e-mail: info@pannkoke.de
Интернет: <http://www.pannkoke.de>

Подвесы 7000-A-1000

**Для работы на
стройплощадках в
странах ЕС допускается
только с механическим
стопорным устройством
согласно EN 13155**



**для подъема и транспортировки
идеальное устройство для склада**

- универсальное применение
- оптимальное управление при малой потребности в площади

Описание

- **1-контурная вакуумная система**
- Контрольный вакуумметр на устройстве
- однорядное расположение присосок
- Присоски подвижно закреплены непосредственно на несущей трубе
- изменяемое расстояние между присосками
- все присоски жестко фиксируются по отдельности
- Устройство имеет модульную конструкцию
- Угол отклонения от вертикали ок. 85°

Генерация вакуума

- требуется внешний генератор вакуума, например насос со смешанным возбуждением 7002-COMP2 в подкрановом пути

Рабочая арматура

- ПРИБЛИЖЕНИЕ/ОТПУСКАНИЕ ручным клапаном на устройстве или дистанционным управлением генератора вакуума

Тип подвеса: Крановые проушины на несущей раме

Максимальная



грузоподъемность: 1000 кг

Цвет: желтый/оцинковано

Простым поворотом несущей балки устройство может также использоваться для горизонтального подъема и опускания/укладки крупных частей (из горизонтального в вертикальное / из вертикального в горизонтальное положение).


| | |
|---|----------------|
|  | вертикальное |
|  | горизонтальное |
|  | подъем |

| | | | |
|--|---|----------------|-----------------|
| Пригодно для подъема | | | |
| Свойства материалов | газонепроницаемые | | |
| Поверхность | гладкая | | |
| например, | оконное стекло, изоляционные стеклянные блоки, пластиковые и керамические панели, ДСП с покрытием | | |
| Тип присосок | 388 | | |
| Диаметр в рабочем состоянии ок.мм | 300 | | |
| Свойства присосок | черная резина возможен износ термостойкость до 100° С | | |
| Длина несущей рамы ок. мм | 3000 | 4500 | 6000 |
| Продольная длина несущей балки макс. ок. мм | 4000 | 5000 | 6000 |
| Количество присосок | 6 | 8 | 12 |
| Грузоподъемность на гладкой, чистой поверхности при 60 % вакууме кг | 600 | 800 | 1000 |
| Подключение вакуума Быстроразъемное шланговое соединение | 9 мм | | |
| Собственный вес ок. кг | | | |
| Арт. №7000-A-1000... | I-0920 | II-0920 | III-0920 |
| Специальные исполнения | под заказ | | |
| Дополнительные принадлежности под заказ | | | |
| Арт. №388-SCHUTZ | Защитный кожух для присосок | | |
| Арт. №7003-SchutzA | Защитная решетка (размер под заказ) | | |
| № для заказа 7003-UStA | Поддерживающие опоры для недавно загерметизированных стеклопакетов (размер под заказ) | | |



Подвесы 7000-AH

**Для работы на
стройплощадках в
странах ЕС допускается
только с механическим
стопорным устройством
согласно EN 13155**



**для подъема и транспортировки
идеальное устройство для склада**

- универсальное применение
- оптимальное управление при малой потребности в площади

Описание

- **1-контурная вакуумная система**
- Контрольный вакуумметр на устройстве
- однорядное расположение присосов
- Присосы подвижно закреплены непосредственно на несущей трубе
- Изменяемое расстояние между присосами
- Возможность отдельной блокировки всех присосов
- Угол отклонения от вертикали ок. 85°

Генерация вакуума

- требуется внешний генератор вакуума, например насос со смешанным возбуждением 7002-COMP2 в подкрановом пути

Органы управления

- ПРИСОС/
ОТПУСКАНИЕ
- ручным клапаном на устройстве или дистанционным управлением генератора вакуума
- крановая проушина на несущей раме

Тип подвеса:

Максимальная

грузоподъемность:

Цвет:


1600 кг

желтый/частично оцинкованный

Простым поворотом несущей балки устройство может также использоваться для горизонтального подъема и опускания/укладки крупных частей (из горизонтального в вертикальное / из вертикального в горизонтальное положение).






| | | |
|--|---|----------------|
| Пригодно для подъема | | |
| Свойства материалов | газонепроницаемые | |
| Поверхность | гладкая | |
| Например, | оконное стекло, изоляционные стеклянные блоки, пластиковые и керамические панели, ДСП с покрытием | |
| Тип присосов | 388 | |
| Диаметр в рабочем состоянии ок. мм | 300 | |
| Свойства присосов | черная резина возможен износ термостойкость до 100° С | |
| Количество присосов | 12 | 16 |
| Длина несущей балки ок. мм | 4000 | 6000 |
| Грузоподъемность на гладкой, чистой поверхности при 60 % вакууме кг | 1200 | 1600 |
| Собственный вес ок. кг | 120 | 165 |
| Подключение вакуума Быстроразъемная шланговая муфта | 9 мм | |
| Арт. № 7000-AH... | 12-0910 | 16-0910 |
| Специальные исполнения | под заказ | |
| Дополнительные принадлежности под заказ | | |
| Арт. № 388-SCHUTZ | Защитный кожух для присосов | |
| Арт. № 7003-SchutzA | Защитная решетка (размер под заказ) | |
| Арт. № 7003-UStA | Поддерживающие опоры для недавно загерметизированных стеклопакетов (размер под заказ) | |



Подвесы 7000-ABs

**Для работы на
стройплощадках в
странах ЕС допускается
только с механическим
стопорным устройством
согласно EN 13155**



**для вертикального подъема и транспортировки
идеальное устройство для склада**

Описание

- **1-контурная вакуумная система**
- Контрольный вакуумметр на устройстве
- Однорядное расположение присосок с дополнительными опорными присосками
- Присоски закреплены непосредственно на несущей раме
- Неизменяемое расстояние между присосками
- Внешние присоски жестко фиксируются
- Устройство имеет модульную конструкцию
- Угол отклонения от вертикали ок. 85°
- Направляющие ручки регулируются по высоте

Генерация вакуума

- требуется внешний генератор вакуума, например насос со смешанным возбуждением 7002-COMP2 в подкрановом пути

Органы управления

- ПРИСОС/
ОТПУСКАНИЕ ручным клапаном на устройстве или дистанционным управлением генератора вакуума

Тип подвеса: Двойной тросовый строп

Максимальная грузоподъемность: 1500 кг



Цвет: желтый/частично оцинкованный

Подвес позволяет осуществить перевод заготовок больших размеров из вертикального положения в горизонтальное с упором на кромку и наоборот.

| | | | |
|---|---|----------------|----------------|
| Пригодно для подъема | | | |
| Свойства материалов | газонепроницаемые | | |
| Поверхность | гладкая | | |
| Например, | оконное стекло, изоляционные стеклянные блоки, пластиковые и керамические панели, ДСП с покрытием | | |
| Тип присосок | 388 | | |
| Диаметр в рабочем состоянии | ок. мм | 300 | |
| Свойства присосок | черная резина возможен износ термостойкость до 100° С | | |
| Количество присосок | 6 | 10 | 16 |
| Длина несущей балки | | | |
| минимальная | ок. мм | 2900 | 2900 |
| максимальная | ок. мм | 3500 | 3500 |
| Грузоподъемность на гладкой, чистой поверхности при 60 % вакууме | кг | 500 | 1000 |
| Собственный вес | ок. кг | 90 | 110 |
| Подключение вакуума | 9 мм | | |
| Арт. № 7000-ABs... | 06-0910 | 10-0910 | 16-0910 |
| Специальные исполнения | под заказ | | |
| Дополнительные принадлежности под заказ | | | |
| Арт. № 388-SCHUTZ | Защитный кожух для присосок | | |
| Арт. № 7003-SchutzAB | Защитная решетка (размер под заказ) | | |
| Арт. № 7003-UStAB | Поддерживающие опоры для недавно загерметизированных стеклопакетов (размер под заказ) | | |

Подвесы 7000-AB

**Для работы на
стройплощадках в
странах ЕС допускается
только с механическим
стопорным устройством
согласно EN 13155**



**для вертикального подъема и транспортировки
идеальное устройство для склада**

Описание

- **1-контурная вакуумная система**
- Контрольный вакуумметр на устройстве
- Однорядное расположение присосок с дополнительными опорными присосками
- Присоски закреплены непосредственно на несущей раме
- Телескопическая несущая балка позволяет изменять расстояние между внешними присосками
- Внешние присоски жестко фиксируются
- Устройство имеет модульную конструкцию
- Угол отклонения от вертикали ок. 85°
- Направляющие ручки регулируются по высоте

Генерация вакуума

- требуется внешний генератор вакуума, например насос со смешанным возбуждением 7002-COMP2 в подкрановом пути

Органы управления

- ПРисос/ ОТПУСКАНИЕ ручным клапаном на устройстве или дистанционным управлением генератора вакуума
- Двойной тросовый строп

Тип подвеса:

Максимальная


грузоподъемность: 1500 кг

Цвет: желтый/частично оцинкованный

Подвес позволяет осуществить перевод заготовок больших размеров из вертикального положения в горизонтальное с упором на кромку и наоборот.

| | | | |
|--|---|----------------|----------------|
| Пригодно для подъема | | | |
| Свойства материалов | газонепроницаемые | | |
| Поверхность | гладкая | | |
| Например, | оконное стекло, изоляционные стеклянные блоки, пластиковые и керамические панели, ДСП с покрытием | | |
| Тип присосок | 388 | | |
| Диаметр | | | |
| в рабочем состоянии | ок. мм | 300 | |
| Свойства присосок | черная резина возможен износ термостойкость до 100° С | | |
| Количество присосок | 6 | 10 | 16 |
| Длина несущей балки | | | |
| минимальная | ок. мм | 2900 | 3400 |
| максимальная | ок. мм | 3500 | 4200 |
| Грузоподъемность | | | |
| на гладкой, чистой поверхности при 60 % вакууме | кг | 500 | 1500 |
| Собственный вес | ок. кг | 90 | 110 |
| Подключение вакуума | 9 мм | | |
| Арт. № 7000-AB... | 06-0910 | 10-0910 | 16-0910 |
| Специальные исполнения | под заказ | | |
| Дополнительные принадлежности под заказ | | | |
| Арт. №: 388-SCHUTZ | Защитный кожух для присосок | | |
| Арт. № 7003-SchutzAB | Защитная решетка (размер под заказ) | | |
| Арт. № 7003-UStAB | Поддерживающие опоры для недавно загерметизированных стеклопакетов (размер под заказ) | | |





7002-xx

сетезависимый электрический вакуумный насос

7012-xx

сетенезависимый электрический (с питанием от батареи) вакуумный насос

Посетите наш сайт в Интернете <http://www.pannkoke.com>

Адрес: Haendelweg 5 23556 Luebeck Германия

Телефон: +49 451 47008-0
Факс: +49 451 47008-37

e-mail: info@pannkoke.de
Интернет: <http://www.pannkoke.de>

Стандартный насос 7002-Standard



Стандартный насос

для монтажа в

- машинах,
- штабелеукладочных устройствах
- и т.д.

Описание

- **1-контурная вакуумная система**
- Вакуумный контур имеет ресивер на 20 л с обратным клапаном, вакуумным выключателем и контрольным вакуумметром
- **Закрытый вакуумный контур**
предупреждает потерю вакуума при отказе электропитания

Генерация вакуума

- Встроенный вакуумный насос (сухого хода), не требующий трудоемкого техобслуживания
- Для работы от сети

Органы управления:

- ВКЛ/ВЫКЛ
 - ПРИСОС/
ОТПУСКАНИЕ
- через ручной клапан на устройстве

Возможен монтаж вертикально, в подвешенном состоянии или горизонтально

Цвет: желтый

| Монтажные размеры | | |
|---|--------|-----------------------|
| Длина | ок. мм | 650 |
| Ширина | ок. мм | 220 |
| Высота | ок. мм | 510 |
| Собственный вес | | 35 |
| ок. кг | | |
| Подключение вакуума | | 9 мм |
| Производительность подачи | ок. | 7,0 м ³ /ч |
| Напряжение | | 400 В 50/60 Гц 3-фаз. |
| Арт. № | | 7002-Standard |
| Специальное напряжение под заказ | | |

Вакуумный модуль с питанием от аккумулятора 7012-HANDY



Создание вакуума универсального назначения для подвесов размером от малых до средних

Описание

- **1-контурная вакуумная система**
- Вакуумный контур имеет ресивер с обратным клапаном, вакуумный выключатель и контрольный вакуумметр
- **Закрытый вакуумный контур** предотвращает потерю вакуума при отказе электропитания

Генерация вакуума

- Встроенный аккумуляторный вакуумный насос (сухого хода), не требующий трудоемкого техобслуживания
- Без переключения между работой от аккумулятора и от сети
- Встроенное зарядное устройство для зарядки в ночное время
- Не требуется замена аккумулятора
- Без подводящих кабелей, шлангов

Органы управления

- ВКЛ/ВЫКЛ непосредственно на устройстве
- ПРИСОС/ОТПУСКАНИЕ посредством ручного клапана на устройстве

управления опционально с кабельного пульта дистанционного управления

опционально с инфракрасного пульта дистанционного управления

Производительность подачи: 1,5 м³/ч

Подключение вакуума: 9 мм

Собственный вес: ок. 27 кг

Цвет: желтый

Напряжение

зарядное устройство 230 Вольт 50/60 Гц 1 ф

Арт. № 7012-HANDY

Напряжение

зарядное устройство 110 Вольт 50/60 Гц 1 ф


Арт. № 7012-HANDY-110



Дополнительные принадлежности под заказ

| | | |
|---|---|---|
| <p>Арт. № 7003-BK/DS</p> | <p>Кабельный пульт дистанционного управления → ПРИСОС/ОТПУСКАНИЕ</p> |  |
| <p>Арт. № 7003-IR2S</p> | <p>Инфракрасный пульт дистанционного управления → ПРИСОС/ОТПУСКАНИЕ</p> |  |
| <p>Арт. № 7003-BK/DS</p> | <p>Инфракрасный пульт дистанционного управления → ПРИСОС/ОТПУСКАНИЕ только вне ЕС</p> |  |
| <p>Элементы для подсоединения подвесов</p> | <p>Барaban для намотки шланга со шлангом 10 м 7003-T45A</p> <p>Барaban для намотки шланга со шлангом специальной длины 7003-T45AS</p> <p>Спиральный шланг ок. 5 м 7003-SP6</p> |  |

Вакуумный модуль с питанием от аккумулятора 7012-HANDY2



**Создание вакуума универсального назначения
для подвесов размером от малых до средних**

Описание

- **1-контурная вакуумная система**
- Вакуумный контур имеет ресивер с обратным клапаном, вакуумный выключатель и контрольный вакуумметр
- **Закрытый вакуумный контур**
предупреждает потерю вакуума при отказе электропитания

Генерация вакуума

- встроенный вакуумный насос (сухого хода), не требующий трудоемкого техобслуживания
- без переключения между работой от аккумулятора и от сети
- встроенное зарядное устройство для зарядки в ночное время
- не требуется замена аккумулятора
- без подводящих кабелей, шлангов

Органы управления

- ВКЛ/ВЫКЛ непосредственно на устройстве
- ПРИТЯГИВАНИЕ/ОТПУСКАНИЕ через кабельный пульт дистанционного управления
опционально
через инфракрасный пульт
дистанционного управления

Производительность
подачи: 1,5 м³/ч
Подключение вакуума: 9 мм
Собственный вес: ок. 27 кг
Цвет: желтый

Напряжение

Зарядное устройство 230 Вольт 50/60 Гц 1 ф.
Арт. №. 7012-HANDY2

Напряжение


Зарядное устройство 110 Вольт 50/60 Гц 1 ф.
Арт. №. 7012-HANDY2-110



Дополнительные принадлежности под заказ

| | | |
|---|--|---|
| <p>Арт. № 7003-DSFUS2</p> | <p>инфракрасный пульт дистанционного управления → ПРИСОС/ОТПУСКАНИЕ</p> |  |
| <p>Арт. № 7003-DSFUST</p> | <p>инфракрасный пульт дистанционного управления → ПРИТЯГИВАНИЕ/ОТПУСКАНИЕ только вне ЕС</p> |  |
| <p>Элементы соединения с подвесами</p> | <p>Барaban для намотки шланга со шлангом 10 м 7003-T45A</p> |  |
| | <p>Барaban для намотки шланга со шлангом специальной длины 7003-T45AS</p> | |
| | <p>Спиральный шланг ок. 5 м 7003-SP6</p> | |

Вакуумный модуль с питанием от аккумулятора 7012-HANDY2



**Создание вакуума универсального назначения
для подвесов размером от малых до средних**

Описание

- **1-контурная вакуумная система**
- Вакуумный контур имеет ресивер с обратным клапаном, вакуумный выключатель и контрольный вакуумметр
- **Закрытый вакуумный контур**
предупреждает потерю вакуума при отказе электропитания

Генерация вакуума

- встроенный вакуумный насос (сухого хода), не требующий трудоемкого техобслуживания
- без переключения между работой от аккумулятора и от сети
- встроенное зарядное устройство для зарядки в ночное время
- не требуется замена аккумулятора
- без подводящих кабелей, шлангов

Органы управления

- ВКЛ/ВЫКЛ непосредственно на устройстве
- ПРИТЯГИВАНИЕ/ОТПУСКАНИЕ через кабельный пульт дистанционного управления
опционально
через инфракрасный пульт
дистанционного управления

Производительность
подачи: 1,5 м³/ч
Подключение вакуума: 9 мм
Собственный вес: ок. 27 кг
Цвет: желтый

Напряжение


Зарядное устройство 230 Вольт 50/60 Гц 1 ф.
Арт. №. 7012-HANDY2

Напряжение

Зарядное устройство 110 Вольт 50/60 Гц 1 ф.
Арт. №. 7012-HANDY2-110



Дополнительные принадлежности под заказ

| | | |
|---|---|---|
| <p>Арт. № 7003-DSFUS2</p> | <p>инфракрасный пульт дистанционного управления → ПРИСОС/ОТПУСКАНИЕ</p> |  |
| <p>Арт. № 7003-DSFUST</p> | <p>инфракрасный пульт дистанционного управления → ПРИТЯГИВАНИЕ/ОТПУСКАНИЕ только вне ЕС</p> |  |
| <p>Элементы соединения с подвесами</p> | <p>Барaban для намотки шланга со шлангом 10 м 7003-T45A</p> <p>Барaban для намотки шланга со шлангом специальной длины 7003-T45AS</p> <p>Спиральный шланг ок. 5 м 7003-SP6</p> |  |

Вакуумный модуль с питанием от аккумулятора 7012-HANDY3



Создание вакуума универсального назначения для подвесов размером от малых до средних

Описание

- **1-контурная вакуумная система**
- Вакуумный контур имеет ресивер с обратным клапаном, вакуумный выключатель и контрольный вакуумметр
- **Закрытый вакуумный контур** предупреждает потерю вакуума при отказе электропитания

Генерация вакуума

- встроенный вакуумный насос (сухого хода), не требующий трудоемкого техобслуживания
- без переключения между работой от аккумулятора и от сети
- встроенное зарядное устройство для зарядки в ночное время
- не требуется замена аккумулятора
- без подводящих кабелей, шлангов

Органы управления

- ВКЛ/ВЫКЛ непосредственно на устройстве
- ПРИСОС/ОТПУСКАНИЕ через ручной клапан на устройстве
опционально
через кабельный пульт дистанционного управления
опционально
через инфракрасный пульт дистанционного управления

Производительность

подачи: **1,5 м³/ч**
Подключение вакуума: **9 мм**
Собственный вес:
Цвет: **желтый**




Напряжение


Зарядное устройство **230 Вольт 50/60 Гц 1 ф.**
Арт. №. **7012-HANDY3**

Напряжение

Зарядное устройство **110 Вольт 50/60 Гц 1 ф.**
Арт. №. **7012-HANDY3-110**

Дополнительные принадлежности под заказ

| | | |
|--|--|---|
| Арт. № 7003-BK/DS | кабельный пульт дистанционного управления → ПРИСОС/ОТПУСКАНИЕ |  |
| Арт. № 7003-IR2S | инфракрасный пульт дистанционного управления → ПРИСОС/ОТПУСКАНИЕ |  |
| Арт. № 7003-BK/DS | инфракрасный пульт дистанционного управления → ПРИТЯГИВАНИЕ/ОТПУСКАНИЕ только вне ЕС |  |
| Элементы соединения с подвесами | Барaban для намотки шланга со шлангом 10 м 7003-T45A |  |
| | Барaban для намотки шланга со шлангом специальной длины 7003-T45AS | |
| | Спиральный шланг ок. 5 м 7003-SP6 | |



7202-xx

сетезависимый электрический вакуумный насос

7212-xx

сетенезависимый электрический (с питанием от батареи) вакуумный насос

Besuchen Sie unsere Internet-Seite <http://www.pannkoke.com>

Adresse: Händelweg 5 D-23556 Lübeck Deutschland

Telefon: +49 451 47008-0
Fax: +49 451 47008-37

e-Mail: info@pannkoke.de
Internet: <http://www.pannkoke.de>

Вакуумный блок 7202-HANDY2

**2-контурный вакуумный
насос согласно EN 13155**



**Создание вакуума универсального назначения
для подвесов размером от малых до средних**

Описание

- **2-контурная вакуумная система**
- Каждый вакуумный контур включает резервный ресивер с обратным клапаном, вакуумный выключатель и контрольный вакуумметр
- **2 замкнутых вакуумных контура** предотвращают потерю вакуума при сбое питания
- Возможен комбинированный режим до 4 вакуумных блоков

Генерация вакуума

- Встроенный вакуумный насос (сухого хода), не требующий трудоемкого техобслуживания
- Для работы от сети

Органы управления

- ВКЛ/ВЫКЛ непосредственно на устройстве
- ПРИСОС/ОТПУСКАНИЕ с кабельного пульта дистанционного управления
опционально
с инфракрасного пульта дистанционного управления

Производительность подачи: 3 м³/ч

Подключение вакуума: 9 мм

Собственный вес: ок. 27 кг

Цвет: желтый

Напряжение 400 Вольт 50/60 Гц 3 ф

Арт. № 7202-HANDY2-400

Напряжение 230 Вольт 50/60 Гц 1 ф




Арт. № 7202-HANDY2-230

Напряжение 110 Вольт 50/60 Гц 1 ф


Арт. № 7202-HANDY2-110



Дополнительные принадлежности под заказ

| | | |
|----------------------------------|--|---|
| <p>Арт. № 7003-DSFUS2</p> | <p>Инфракрасный пульт дистанционного управления → ПРИСОС/ОТПУСКАНИЕ</p> |  |
| <p>Арт. № 7003-DSFUST</p> | <p>Инфракрасный пульт дистанционного управления → ПРИСОС/ОТПУСКАНИЕ только вне ЕС</p> |  |
| <p>Арт. № 7003-WL24</p> | <p>Большая сигнальная лампа (импульсная лампа для сигнализации общей неисправности)</p> |  |

Вакуумный модуль с питанием от аккумулятора 7012-HANDY2



**Создание вакуума универсального назначения
для подвесов размером от малых до средних**

Описание

- **1-контурная вакуумная система**
- Вакуумный контур имеет ресивер с обратным клапаном, вакуумный выключатель и контрольный вакуумметр
- **Закрытый вакуумный контур**
предупреждает потерю вакуума при отказе электропитания

Генерация вакуума

- встроенный вакуумный насос (сухого хода), не требующий трудоемкого техобслуживания
- без переключения между работой от аккумулятора и от сети
- встроенное зарядное устройство для зарядки в ночное время
- не требуется замена аккумулятора
- без подводящих кабелей, шлангов

Органы управления

- ВКЛ/ВЫКЛ непосредственно на устройстве
- ПРИТЯГИВАНИЕ/ОТПУСКАНИЕ через кабельный пульт дистанционного управления
опционально
через инфракрасный пульт
дистанционного управления

Производительность

подачи: **1,5 м³/ч**
Подключение вакуума: **9 мм**
Собственный вес: **ок. 27 кг**
Цвет: **желтый**

Напряжение


Зарядное устройство 230 Вольт 50/60 Гц 1 ф.
Арт. №. **7012-HANDY2**

Напряжение

Зарядное устройство 110 Вольт 50/60 Гц 1 ф.
Арт. №. **7012-HANDY2-110**



Дополнительные принадлежности под заказ

| | | |
|---|---|---|
| <p>Арт. № 7003-DSFUS2</p> | <p>инфракрасный пульт дистанционного управления → ПРИСОС/ОТПУСКАНИЕ</p> |  |
| <p>Арт. № 7003-DSFUST</p> | <p>инфракрасный пульт дистанционного управления → ПРИТЯГИВАНИЕ/ОТПУСКАНИЕ только вне ЕС</p> |  |
| <p>Элементы соединения с подвесами</p> | <p>Барaban для намотки шланга со шлангом 10 м 7003-T45A</p> <p>Барaban для намотки шланга со шлангом специальной длины 7003-T45AS</p> <p>Спиральный шланг ок. 5 м 7003-SP6</p> |  |

Вакуумный модуль с питанием от аккумулятора 7212-HANDY2

2-контурный вакуумный насос согласно EN 13155



Создание вакуума универсального назначения для подвесов размером от малых до средних

Описание

- **2-контурная вакуумная система**
- Каждый вакуумный контур включает резервный ресивер с обратным клапаном, вакуумный выключатель и контрольный вакуумметр
- **2 замкнутых вакуумных контура** предотвращают потерю вакуума при сбое питания
- Возможен комбинированный режим до 4 вакуумных блоков

Генерация вакуума

- Встроенный аккумуляторный вакуумный насос (сухого хода), не требующий трудоемкого техобслуживания
- Без переключения между работой от аккумулятора и от сети
- Встроенное зарядное устройство для зарядки в ночное время
- Не требуется замена аккумулятора
- Без подводящих кабелей, шлангов

Органы управления

- ВКЛ/ВЫКЛ непосредственно на устройстве
- ПРИСОС/ОТПУСКАНИЕ с кабельного пульта дистанционного управления
- опционально с инфракрасного пульта дистанционного управления

Производительность


подачи: 1,5 м³/ч
Подключение вакуума: 9 мм
Собственный вес: ок. 27 кг
Цвет: желтый

Напряжение




Зарядное устройство 230 Вольт 50/60 Гц 1 ф
Арт. № 7212-HANDY2

Напряжение

Зарядное устройство 110 Вольт 50/60 Гц 1 ф
Арт. № 7212-HANDY2-110



Дополнительные принадлежности под заказ

| | | |
|----------------------------------|--|---|
| <p>Арт. № 7003-DSFUS2</p> | <p>Инфракрасный пульт дистанционного управления → ПРИСОС/ОТПУСКАНИЕ</p> |  |
| <p>Арт. № 7003-DSFUST</p> | <p>Инфракрасный пульт дистанционного управления → ПРИСОС/ОТПУСКАНИЕ только вне ЕС</p> |  |
| <p>Арт. № 7003-WL12</p> | <p>Большая сигнальная лампа (импульсная лампа для сигнализации общей неисправности)</p> |  |

Вакуумный модуль с питанием от аккумулятора 7212-HANDY3

2-контурный вакуумный насос согласно EN 13155



Создание вакуума универсального назначения для подвесов размером от малых до средних

Описание

- **2-контурная вакуумная система**
- Каждый вакуумный контур включает резервный ресивер с обратным клапаном, вакуумный выключатель и контрольный вакуумметр
- **2 замкнутых вакуумных контура** предотвращают потерю вакуума при сбое питания
- Возможен комбинированный режим до 4 вакуумных блоков

Генерация вакуума

- Встроенный аккумуляторный вакуумный насос (сухого хода), не требующий трудоемкого техобслуживания
- Без переключения между работой от аккумулятора и от сети
- Встроенное зарядное устройство для зарядки в ночное время
- Не требуется замена аккумулятора
- Без подводящих кабелей, шлангов

Органы управления




- ВКЛ/ВЫКЛ непосредственно на устройстве
 - ПРИСОС/ОТПУСКАНИЕ посредством ручного клапана на устройстве
- опционально
с кабельного пульта дистанционного управления
или
с инфракрасного пульта дистанционного управления

Производительность подачи: 1,5 м³/ч
Подключение вакуума: 9 мм
Собственный вес:
Цвет: желтый

Напряжение
 Зарядное устройство 230 Вольт 50/60 Гц 1 ф
Арт. № 7212-HANDY3



Дополнительные принадлежности под заказ

| | | |
|----------------------------------|--|---|
| <p>Арт. № 7003-DSFUS2</p> | <p>Инфракрасный пульт дистанционного управления → ПРИСОС/ОТПУСКАНИЕ</p> |  |
| <p>Арт. № 7003-DSFUST</p> | <p>Инфракрасный пульт дистанционного управления → ПРИСОС/ОТПУСКАНИЕ только вне ЕС</p> |  |
| <p>Арт. № 7003-WL12</p> | <p>Большая сигнальная лампа (импульсная лампа для сигнализации общей неисправности)</p> |  |



7001-xx

Несущая рама с сетезависимым электрическим
вакуумным насосом

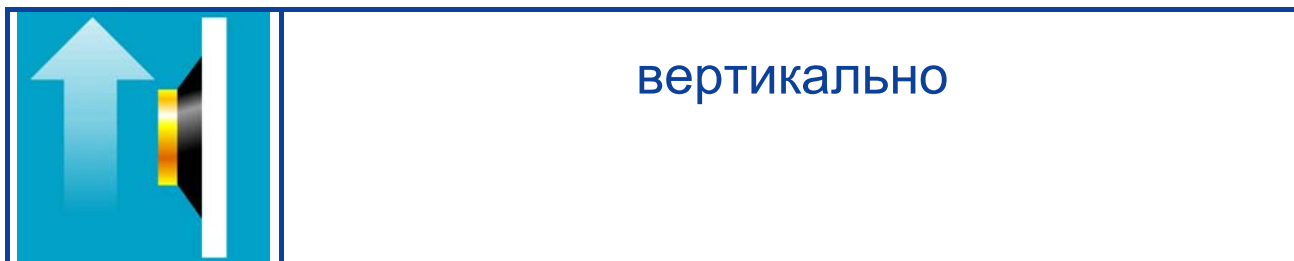
Besuchen Sie unsere Internet-Seite <http://www.pannkoke.com>

Adresse: Händelweg 5 D-23556 Lübeck Deutschland

Telefon: +49 451 47008-0
Fax: +49 451 47008-37

e-Mail: info@pannkoke.de
Internet: <http://www.pannkoke.de>

Возможные операции транспортировки



Besuchen Sie unsere Internet-Seite <http://www.pannkoke.com>

Adresse: Händelweg 5 D-23556 Lübeck Deutschland

Telefon: +49 451 47008-0
Fax: +49 451 47008-37

e-Mail: info@pannkoke.de
Internet: <http://www.pannkoke.de>

Kombi 7001-VT

**Для работы на
стройплощадках в
странах ЕС допускается
только с механическим
стопорным устройством
согласно EN 13155**



**для устойчивого, вертикального подъема и транспортировки
простое, сетезависимое компактное устройство**

Описание

- **1-контурная вакуумная система**
- Вакуумный контур имеет ресивер с обратным клапаном, вакуумный выключатель и контрольный вакуумметр
- **Закрытый вакуумный контур**
предупреждает потерю вакуума при отказе электропитания
- сигнальная лампа и акустический сигнал сообщают о снижении вакуума
- **Контроль подачи питания**
- Многорядное расположения присосок
- Присоски закреплены непосредственно на несущей раме
- Неизменяемое расстояние между присосками
- все присоски жестко фиксируются по отдельности
- Направляющие дужки

Генерация вакуума

- Встроенный вакуумный насос (сухого хода), не требующий трудоемкого техобслуживания
- Для работы от сети

Органы управления

- ВКЛ/ВЫКЛ непосредственно на устройстве
- ПРИТЯГИВАНИЕ/
ОТПУСКАНИЕ через кабельный пульт
дистанционного управления

Тип подвеса: Двойной тросовый строп

Максимальная

грузоподъемность: 600 кг


Цвет: желтое



вертикально

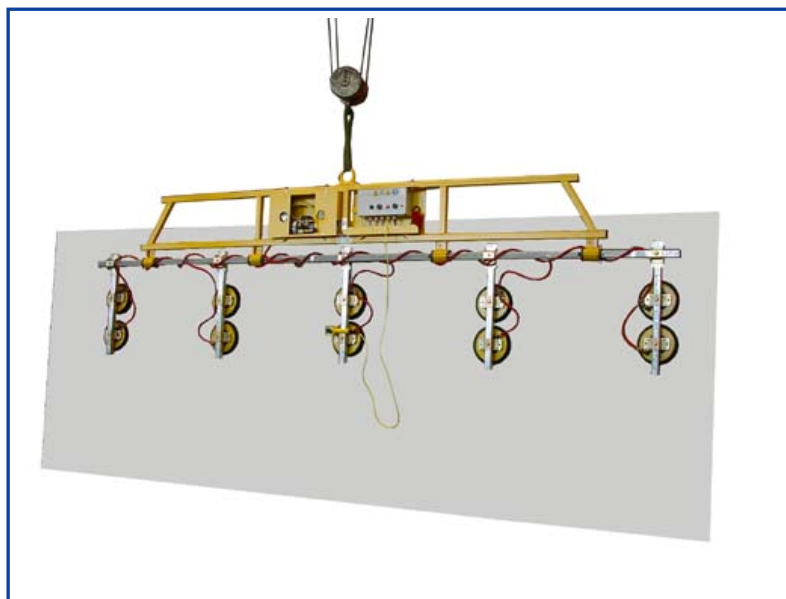
| | | | | |
|--|---|-------------------|-------------------|-------------------|
| Пригодно для подъема | | | | |
| Свойства материалов | газонепроницаемые | | | |
| Поверхность | гладкая | | | |
| Например, | оконное стекло, изоляционные стеклянные блоки, пластиковые и керамические панели, ДСП с покрытием | | | |
| Тип присосок | 540 | | 388 | |
| Диаметр в рабочем состоянии ок. мм | 200 | | 300 | |
| Свойства присосок | черная резина возможен износ термостойкость до 100° С | | | |
| Количество присосок | 4 | 8 | 4 | 6 |
| Размер рамы ок. мм | 1100 x 850 | | | |
| Грузоподъемность на гладкой, чистой поверхности при 60 % вакууме кг | 160 | 300 | 400 | 600 |
| Собственный вес ок. кг | 40 | | | |
| Толщина подвеса ок. мм | 320 | | | |
| Напряжение | 230 В 50/60 Гц 1-фаз. | | | |
| Арт. № 7001-VT... | 4-0920 | 6-0920 | 4-0910 | 6-0910 |
| Напряжение | 110 В 50 Гц | | | |
| Арт. № 7001-VT... | 4-0920-110 | 6-0920-110 | 4-0910-110 | 6-0910-110 |
| Напряжение | 400 В 50/60 Гц 3-фаз. | | | |
| Арт. № 7001-VT... | 4-0920-400 | 6-0920-400 | 4-0910-400 | 6-0910-400 |
| другие размеры рам | под заказ | | | |
| Дополнительные принадлежности под заказ | | | | |
| Арт. № 388-SCHUTZ | Защитный кожух для присосок | | | |
| Арт. № 540-SCHUTZ | Защитный колпак для присосок 540 | | | |

Также возможна поставка в качестве 2-контурного вакуумного подъемника (тип 7201-VT) согласно EN 13155 / prEN 13035.




Kombi 7001-B-1000

**Для работы на
стройплощадках в
странах ЕС допускается
только с механическим
стопорным устройством
согласно EN 13155**



**для вертикального подъема и транспортировки
идеальное устройство для склада**

- оптимальное управление при малой потребности в площади



Описание

- **1-контурная вакуумная система**
- Вакуумный контур имеет ресивер с обратным клапаном, вакуумный выключатель и контрольный вакуумметр
- **Закрытый вакуумный контур** предупреждает потерю вакуума при отклае электропитания
- сигнальная лампа и акустический сигнал сообщают о снижении вакуума
- **Контроль подачи питания**
- однорядное расположение присосов
- присос подвижно закреплен непосредственно на поперечной несущей трубе
- Изменяемое расстояние между присосами
- Устройство имеет модульную конструкцию
- Угол отклонения от вертикали ок. 95°

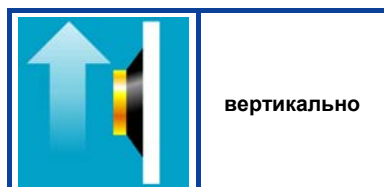
Генерация вакуума

- Встроенный вакуумный насос (сухого хода), не требующий трудоемкого техобслуживания
- Для работы от сети

Органы управления

- ВКЛ/ВЫКЛ непосредственно на устройстве
- ПРИСОС/ОТПУСКАНИЕ через кабельный пульт дистанционного управления

Тип подвеса: крановая проушина на несущей раме
Максимальная грузоподъемность: 1000 кг
Цвет: желтый/частично оцинкованный




| | | | |
|--|---|--------------------|---------------------|
| Подходят для подъема Свойства материалов | газонепроницаемые | | |
| Поверхность | гладкая | | |
| Например, | оконное стекло, изоляционные стеклянные блоки, пластиковые и керамические панели, ДСП с покрытием | | |
| Тип присосов | 388 | | |
| Диаметр в рабочем состоянии ок. мм | 300 | | |
| Свойства присосов | черная резина возможен износ термостойкость до 100° C | | |
| Длина несущей рамы ок. мм | 3000 | 4500 | 6000 |
| Продольная длина несущей балки макс. ок. мм | 4000 | 5000 | 6000 |
| Количество поперечных несущих труб | 6 | 8 | 6 |
| Длина поперечных несущих труб ок. мм | 1250 | | |
| Количество присосов | 6 | 8 | 12 |
| Грузоподъемность на гладкой, чистой поверхности при 60 % вакууме кг | 600 | 800 | 1000 |
| Собственный вес ок. кг | | | |
| Производительность | 3 м³/ч | | |
| Напряжение | 230 В 50/60 Гц 1-фаз. | | |
| Арт. № 7001-B-1000... | I-0920 | II-0920 | III-0920 |
| Напряжение | 110 В 50/60 Гц 1 фазы | | |
| Арт. № 7001-B-1000... | I-0920-110 | II-0920-110 | III-0920-110 |
| Напряжение | 400 В 50/60 Гц 3-фаз. | | |
| Арт. № 7001-B-1000... | I-0920-400 | II-0920-400 | III-0920-400 |
| Специальные исполнения и специальное напряжение | под заказ | | |



Дополнительные принадлежности - под заказ.

| | |
|----------------------------|-------------------------------------|
| Арт. № 388-SCHUTZ | Защитный кожух для присосов |
| Арт. № 7003-SchutzA | Защитная решетка (размер под заказ) |

Также возможна поставка в качестве 2-контурного вакуумного подъемника (тип 7201-B-1000) согласно EN 13155 / prEN 13035.



Возможные операции транспортировки

| | |
|---|--|
|  | <p>вертикально</p> |
|  | <p>подъем вертикально – горизонтально горизонтально – вертикально только через нижний край</p> |

Besuchen Sie unsere Internet-Seite <http://www.pannkoke.com>


Adresse: Händelweg 5 D-23556 Lübeck Deutschland

Telefon: +49 451 47008-0
Fax: +49 451 47008-37

e-Mail: info@pannkoke.de
Internet: <http://www.pannkoke.de>

Подвесы 7000-A-1000

**Для работы на
стройплощадках в
странах ЕС допускается
только с механическим
стопорным устройством
согласно EN 13155**



**для подъема и транспортировки
идеальное устройство для склада**

- универсальное применение
- оптимальное управление при малой потребности в площади

Описание

- **1-контурная вакуумная система**
- Контрольный вакуумметр на устройстве
- однорядное расположение присосок
- Присоски подвижно закреплены непосредственно на несущей трубе
- изменяемое расстояние между присосками
- все присоски жестко фиксируются по отдельности
- Устройство имеет модульную конструкцию
- Угол отклонения от вертикали ок. 85°

Генерация вакуума

- требуется внешний генератор вакуума, например насос со смешанным возбуждением 7002-COMP2 в подкрановом пути

Рабочая арматура

- ПРИТЯГИВАНИЕ/ ОТПУСКАНИЕ ручным клапаном на устройстве или дистанционным управлением генератора вакуума

Тип подвеса: Крановые проушины на несущей раме

Максимальная



грузоподъемность: 1000 кг

Цвет: желтый/оцинковано

Простым поворотом несущей балки устройство может также использоваться для горизонтального подъема и опускания/укладки крупных частей (из горизонтального в вертикальное / из вертикального в горизонтальное положение).





| | | | |
|--|---|----------------|-----------------|
| Пригодно для подъема | | | |
| Свойства материалов | газонепроницаемые | | |
| Поверхность | гладкая | | |
| например, | оконное стекло, изоляционные стеклянные блоки, пластиковые и керамические панели, ДСП с покрытием | | |
| Тип присосок | 388 | | |
| Диаметр в рабочем состоянии ок.мм | 300 | | |
| Свойства присосок | черная резина возможен износ термостойкость до 100° С | | |
| Длина несущей рамы ок. мм | 3000 | 4500 | 6000 |
| Продольная длина несущей балки макс. ок. мм | 4000 | 5000 | 6000 |
| Количество присосок | 6 | 8 | 12 |
| Грузоподъемность на гладкой, чистой поверхности при 60 % вакууме кг | 600 | 800 | 1000 |
| Подключение вакуума Быстроразъемное шланговое соединение | 9 мм | | |
| Собственный вес ок. кг | | | |
| Арт. №7000-A-1000... | I-0920 | II-0920 | III-0920 |
| Специальные исполнения | под заказ | | |
| Дополнительные принадлежности под заказ | | | |
| Арт. №388-SCHUTZ | Защитный кожух для присосок | | |
| Арт. №7003-SchutzA | Защитная решетка (размер под заказ) | | |
| № для заказа 7003-UStA | Поддерживающие опоры для недавно загерметизированных стеклопакетов (размер под заказ) | | |



Комбинированный агрегат 7001-AH

Для работы на стройплощадках в странах ЕС допускается только с механическим стопорным устройством согласно EN 13155



для подъема и транспортировки
идеальное устройство для стройплощадки и склада

Описание

- **1-контурная вакуумная система**
- Вакуумный контур имеет ресивер с обратным клапаном, вакуумный выключатель и контрольный вакуумметр
- **Закрытый вакуумный контур** предупреждает потерю вакуума при отказе электропитания
- сигнальная лампа и акустический сигнал сообщают о снижении вакуума
- **Контроль подачи питания**
- однорядное расположение присосок
- Присоски подвижно закреплены непосредственно на несущей трубе
- Изменяемое расстояние между присосками;
- все присоски жестко фиксируются по отдельности
- Угол отклонения от вертикали ок. 85°

Генерация вакуума

- Встроенный вакуумный насос (сухого хода), не требующий трудоемкого техобслуживания
- Для работы от сети

Органы управления

- ВКЛ/ВЫКЛ непосредственно на устройстве
 - ПРИСОС/ОТПУСКАНИЕ при помощи ручного клапана на устройстве
- или
при помощи кабельного пульта дистанционного управления

Тип подвеса: крановая проушина на несущей раме
Максимальная грузоподъемность: 1600 кг
Цвет: желтый/частично оцинкованный




Простым поворотом несущей балки устройство может также использоваться для горизонтального подъема и опускания/укладки крупных частей (из горизонтального в вертикальное / из вертикального в горизонтальное положение).

| | | |
|--|---|--------------------|
| Пригодно для подъема Свойства материала | газонепроницаемые | |
| Поверхность | гладкая | |
| Например, | оконное стекло, изоляционные стеклянные блоки, пластиковые и керамические панели, ДСП с покрытием | |
| Тип присосок | 388 | |
| Диаметр в рабочем состоянии ок. мм | 300 | |
| Свойства присосок | черная резина возможен износ термостойкость до 100° C | |
| Количество присосок | 12 | 16 |
| Длина несущей балки ок. мм | 4000 | 6000 |
| Грузоподъемность на гладкой, чистой поверхности при 60 % вакууме кг | 1200 | 1600 |
| Собственный вес ок. кг | 230 | 260 |
| Толщина устройства ок. мм | 270 | |
| Производительность | 3,8 м³/ч | |
| Напряжение | 230 В 50/60 Гц 1-фаз. | |
| Арт. № 7001-АН... | 12-0920 | 16-0920 |
| Напряжение | 110 В 50 Гц | |
| Арт. № 7001-АН... | 12-0920-110 | 16-0920-110 |
| Напряжение | 400 В 50 Гц | |
| Арт. № 7001-АН... | 12-0920-400 | 16-0920-400 |
| Специальные исполнения и специальное напряжение | под заказ | |
| Дополнительные принадлежности под заказ | | |
| Арт. № 388-SCHUTZ | Защитный кожух для присосок | |
| Арт. № 7003-SchutzA | Защитная решетка (размер под заказ) | |
| Арт. № 7003-UStA | Поддерживающие опоры для недавно загерметизированных стеклопакетов (размер под заказ) | |

Также возможна поставка в виде 2-контурного вакуумного подъемника (тип 7201-АН) согласно EN 13155 / prEN 13035.

Kombi 7001-ABs

**Для работы на
стройплощадках в
странах ЕС допускается
только с механическим
стопорным устройством
согласно EN 13155**



**для вертикального подъема и транспортировки
идеальное устройство для склада**

Описание

- **1-контурная вакуумная система**
- Контрольный вакуумметр на устройстве
- однорядное расположение присосок с дополнительными опорными присосками
- Присоски закреплены непосредственно на несущей раме
- Неизменяемое расстояние между присосками
- Внешние присоски жестко фиксируются
- Устройство имеет модульную конструкцию
- Угол отклонения от вертикали ок.85°
- Направляющие ручки регулируются по высоте

Генерация вакуума

- встроенный вакуумный насос (сухого хода), не требующий трудоемкого техобслуживания
- для работы от электросети

Органы управления

- ВКЛ/ВЫКЛ непосредственно на устройстве
- ПРИТЯГИВАНИЕ/
ОТПУСКАНИЕ дистанционным управлением по кабелю

Тип подвеса: двойной тросовый строп
Максимальная грузоподъемность: 1500 кг
Цвет: желтый

Подвес позволяет осуществить перевод заготовок больших размеров из вертикального положения в горизонтальное с упором на кромку и наоборот.




| | | |
|---|--|--------------------|
| Пригодно для подъема | газонепроницаемые | |
| Свойства материалов | гладкая | |
| Поверхность например, | оконное стекло, изоляционные стеклянные блоки, пластиковые и керамические панели, ДСП с покрытием | |
| Тип присосок | 388 | |
| Диаметр в рабочем состоянии ок. мм | 300 | |
| Свойства присосок | черная резина - возможен износ - термостойкий до 100° С | |
| Количество присосок | 6 | 10 |
| Длина несущей рамы ок. мм | 3000 | 3500 |
| Грузоподъемность на гладкой, чистой поверхности при 60 % вакууме | 500 кг | 1000 |
| Собственный вес ок. кг | 90 | 100 |
| Производительность | 6,0 м³/ч | |
| Напряжение | 400 В 50 Гц 3 фазы | |
| Арт. № 7001-ABs... | 6-0910-400 | 10-0910-400 |
| Производительность | 3,0 м³/ч | |
| Напряжение | 230 В 50 Гц | |
| Арт. № 7001-ABs... | 6-0910 | 10-0910 |
| Производительность | 3,0 м³/ч | |
| Напряжение | 110 В 50 Гц | |
| Арт. № 7001-ABs... | 6-0910-110 | 10-0910-110 |
| Специальные исполнения и специальное напряжение | под заказ | |
| Дополнительные принадлежности под заказ | | |
| Арт. №388-SCHUTZ | Защитный кожух для присосок | |
| Арт. № 7003-SchutzAB | Защитная решетка (размер под заказ) | |
| Арт. № 7003-UStAB | Поддерживающие опоры для недавно загерметизированных стеклопакетов (размер по вашему запросу) | |

Также возможна поставка в виде 2-контурного вакуумного захвата (тип 7201-ABs) согласно EN 13155 / prEN 13035.



Kombi 7001-AB

**Для работы на
стройплощадках в
странах ЕС допускается
только с механическим
стопорным устройством
согласно EN 13155**



**для вертикального подъема и транспортировки
идеальное устройство для склада**

Описание

- **1-контурная вакуумная система**
- Контрольный вакуумметр на устройстве
- однорядное расположение присосок с дополнительными опорными присосками
- Присоски закреплены непосредственно на несущей раме
- Телескопическая несущая балка позволяет изменять расстояние между внешними присосками
- Присоски жестко фиксируются
- Устройство имеет модульную конструкцию
- Угол отклонения от вертикали ок. 85°
- Направляющие ручки регулируются по высоте

Генерация вакуума

- встроенный вакуумный насос (сухого хода), не требующий трудоемкого техобслуживания
- для работы от электросети

Органы управления


- ВКЛ/ВЫКЛ непосредственно на устройстве
- ПРИТЯГИВАНИЕ/ОТПУСКАНИЕ дистанционным управлением по кабелю


Тип подвеса: двойной тросовый строп
максимальная грузоподъемность: 1500 кг
Цвет: желтый/оцинкован

Подвес позволяет осуществить перевод заготовок больших размеров из вертикального положения в горизонтальное с упором на кромку и наоборот.

| | | | |
|---|---|--------------------|--|
| Пригодно для подъема | | | |
| Свойства материалов | газонепроницаемые | | |
| Поверхность | гладкая | | |
| Например, | оконное стекло, изоляционные стеклянные блоки, пластиковые и керамические панели, ДСП с покрытием | | |
| Тип присосок | 388 | | |
| Диаметр в рабочем состоянии ок. мм | 300 | | |
| Свойства присосок | черная резина возможен износ термостойкость до 100° C | | |
| Количество присосок | 6 | 10 | |
| Длина несущей балки | | | |
| минимальная ок. мм | 2200 | 2900 | |
| максимальная ок. мм | 3500 | 3500 | |
| Грузоподъемность на гладкой, чистой поверхности при 60 % вакууме кг | 500 | 1000 | |
| Собственный вес ок. кг | 90 | 100 | |
| Подключение вакуума | 9 мм | | |
| Производительность | 6,0 м³/ч | | |
| Напряжение | 400 В 50 Гц 3 фазы | | |
| Арт. №7001-AB... | 06-0910-400 | 10-0910-400 | |
| Производительность | 3,0 м³/ч | | |
| Напряжение | 230 В 50 Гц | | |
| Арт. №7001-AB... | 6-0910 | 10-0910 | |
| Производительность | 3,0 м³/ч | | |
| Напряжение | 110 В 50 Гц | | |
| Арт. №7001-AB... | 6-0910-110 | 10-0910-110 | |
| Специальные исполнения и специальное напряжение | под заказ | | |
| Дополнительные принадлежности под заказ | | | |
| Арт. №388-SCHUTZ | Защитный кожух для присосок | | |
| Арт. №7003-SchutzAB | Защитная решетка (размер под заказ) | | |
| Арт. №7003-UStAB | Поддерживающие опоры для недавно загерметизированных стеклопакетов (размер под заказ) | | |

Также возможна поставка в виде 2-контурного вакуумного захвата (тип 7201-AB) согласно EN 13155 / prEN 13035.





7201-xx

Несущая рама с сетезависимым электрическим
вакуумным насосом



Besuchen Sie unsere Internet-Seite <http://www.pannkoke.com>

Adresse: Händelweg 5 D-23556 Lübeck Deutschland

Telefon: +49 451 47008-0
Fax: +49 451 47008-37

e-Mail: info@pannkoke.de
Internet: <http://www.pannkoke.de>

Возможные операции транспортировки

| | |
|---|--|
|  | <p>вертикально</p> |
|  | <p>подъем вертикально – горизонтально горизонтально – вертикально только через нижний край</p> |

Besuchen Sie unsere Internet-Seite <http://www.pannkoke.com>



Adresse: Händelweg 5 D-23556 Lübeck Deutschland

Telefon: +49 451 47008-0
Fax: +49 451 47008-37

e-Mail: info@pannkoke.de
Internet: <http://www.pannkoke.de>

Kombi 7201-A-1000

**2-контурный вакуумный
подъемник в
соответствии с EN 13155**



**для подъема и транспортировки
идеальное устройство для стройплощадки и склада**

Описание

- **повышенная безопасность за счет 2 независимых вакуумных контуров**
- **каждый вакуумный контур оснащен двойной защитой**
- **Соответствует нормам EN 13155, prEN 13035-1 и prEN 13035-2**
- Каждый вакуумный контур включает резервный ресивер с обратным клапаном, вакуумный выключатель и контрольный вакуумметр
- **2 замкнутых вакуумных контура** предотвращают потерю вакуума при сбое питания
- сигнальная лампа и акустический сигнал сообщают о снижении вакуума
- **Контроль подачи питания**
- однорядное расположение присосок
- Присоски подвижно закреплены непосредственно на несущей трубе
- Изменяемое расстояние между присосками
- Устройство имеет модульную конструкцию
- Угол отклонения от вертикали ок. 85°

Генерация вакуума

- Встроенный вакуумный насос (сухого хода), не требующий трудоемкого техобслуживания
- Для работы от сети

Органы управления

- ПРISOC/
ОТПУСКАНИЕ
- через кабельный пульт дистанционного управления
опционально
через инфракрасный пульт дистанционного управления

Тип подвеса: крановая проушина на несущей раме

Максимальная

грузоподъемность: 1000 кг

Цвет: желтый/частично оцинкованный



Простым поворотом несущей балки устройство может также использоваться для горизонтального подъема и опускания/укладки крупных частей (из горизонтального в вертикальное / из вертикального в горизонтальное положение).

| | | | | |
|---|---|--------------------|---------------------|--------|
| Пригодно для подъема Свойства материалов | газонепроницаемые | | | |
| Поверхность | гладкая | | | |
| Например, | оконное стекло, изоляционные стеклянные блоки, пластиковые и керамические панели, ДСП с покрытием | | | |
| Тип присосок | 388 | | | |
| Диаметр в рабочем состоянии | ок. мм | 300 | | |
| Свойства присосок | черная резина возможен износ термостойкость до 100° С | | | |
| Длина несущей рамы | ок. мм | 3000 | 4500 | 6000 |
| Продольная длина несущей балки | макс. ок. мм | 4000 | 5000 | 6000 |
| Количество присосок | | 2 x 5 | 2 x 8 | 2 x 10 |
| Грузоподъемность на гладкой, чистой поверхности при 60 % вакууме | | | | |
| на стройплощадках в ЕС | кг | 500 | 800 | 1000 |
| внутризаводская | кг | 1000 | 1000 | 1000 |
| Собственный вес | ок. кг | | | |
| Производительность | 3 м³/ч | | | |
| Напряжение | 230 В 50/60 Гц 1-фаз. | | | |
| Арт. № 7201-A-1000... | I-0920 | II-0920 | III-0920 | |
| Напряжение | 110 В 50/60 Гц 1 фазы | | | |
| Арт. № 7201-A-1000... | I-0920-110 | II-0920-110 | III-0920-110 | |
| Напряжение | 400 В 50/60 Гц 3-фаз. | | | |
| Арт. № 7201-A-1000... | I-0920-400 | II-0920-400 | III-0920-400 | |
| Специальные исполнения и специальное напряжение | под заказ | | | |
| Дополнительные принадлежности под заказ | | | | |
| Арт. № 388-SCHUTZ | Защитный кожух для присосок | | | |
| Арт. № 7003-DSFUS2 | инфракрасный пульт дистанционного управления → ПРИСОС/ОТПУСКАНИЕ | | | |
| Арт. № 7003-DSFUST | инфракрасный пульт дистанционного управления → ПРИСОС/ОТПУСКАНИЕ только вне ЕС | | | |
| Арт. № 7003-WL | большая сигнальная лампа (импульсная лампа для сигнализации комплексной неисправности) | | | |
| Арт. № 7003-SchutzA | Защитная решетка (размер под заказ) | | | |
| Арт. № 7003-UStA | Поддерживающие опоры для недавно загерметизированных стеклопакетов (размер под заказ) | | | |



Kombi 7201-ABs

**2-контурный вакуумный
подъемник в
соответствии с EN 13155**



**для вертикального подъема и транспортировки
идеальное устройство для склада**

Описание

- **повышенная безопасность за счет 2 независимых вакуумных контуров**
каждый вакуумный контур оснащен двойной защитой
- **Соответствует нормам EN 13155, prEN 13035-1 и prEN 13035-2**
- Каждый вакуумный контур включает резервный ресивер с обратным клапаном, вакуумный выключатель и контрольный вакуумметр
- **2 замкнутых вакуумных контура**
предотвращают потерю вакуума при сбое питания
- сигнальная лампа и акустический сигнал сообщают о снижении вакуума
- **Контроль подачи питания**
- Однорядное расположение присосок с дополнительными опорными присосками
- Присоски закреплены непосредственно на несущей раме
- Неизменяемое расстояние между присосками
- Внешние присоски жестко фиксируются
- Устройство имеет модульную конструкцию
- Угол отклонения от вертикали ок. 85°
- Направляющие ручки регулируются по высоте

Генерация вакуума

- Встроенный вакуумный насос (сухого хода), не требующий трудоемкого техобслуживания
- Для работы от сети

Органы управления

- ВКЛ/ВЫКЛ непосредственно на устройстве
- ПРИСОС/
ОТПУСКАНИЕ через кабельный пульт дистанционного управления
опционально
через инфракрасный пульт дистанционного управления

Тип подвеса: Двойной тросовый строп
Максимальная грузоподъемность: 1000 кг
Цвет: желтое



Подвес позволяет осуществить перевод заготовок больших размеров из вертикального положения в горизонтальное с упором на кромку и наоборот.

| | | |
|--|---|--------------------|
| Пригодно для подъема | | |
| Свойства материалов | газонепроницаемые | |
| Поверхность | гладкая | |
| Например, | оконное стекло, изоляционные стеклянные блоки, пластиковые и керамические панели, ДСП с покрытием | |
| Тип присосок | 388 | |
| Диаметр | | |
| в рабочем состоянии | ок. мм | 300 |
| Свойства присосок | черная резина - возможен износ - термостойкость до 100° С | |
| Количество присосок | 2 x 4 | 2 x 6 |
| Длина несущей балки | ок. мм | 3000 |
| Грузоподъемность | | |
| на гладкой, чистой поверхности при 60 % вакууме | | |
| на стройплощадках в ЕС | кг | 400 |
| внутризаводская | кг | 800 |
| Собственный вес | ок. кг | 90 |
| Толщина устройства | ок. мм | |
| Производительность | 6,0 м³/ч | |
| Напряжение | 400 В 50 Гц 3 фазы | |
| Арт. № 7201-ABs... | 8-0910-400 | 12-0910-400 |
| Производительность | 3,0 м³/ч | |
| Напряжение | 230 В 50 Гц | |
| Арт. № 7201-ABs... | 8-0910 | 12-0910 |
| Производительность | 3,0 м³/ч | |
| Напряжение | 110 В 50 Гц | |
| Арт. № 7201-ABs... | 8-0910-110 | 12-0910-110 |
| Специальные исполнения и специальное напряжение | под заказ | |
| Дополнительные принадлежности под заказ | | |
| Арт. № 388-SCHUTZ | Защитный кожух для присосок | |
| Арт. № 7003-DSFUS2 | инфракрасный пульт дистанционного управления → ПРИСОС/ОТПУСКАНИЕ | |
| Арт. № 7003-DSFUST | инфракрасный пульт дистанционного управления → ПРИСОС/ОТПУСКАНИЕ только вне ЕС | |
| Арт. № 7003-WL | большая сигнальная лампа (импульсная лампа для сигнализации комплексной неисправности) | |
| Арт. № 7003-SchutzAB | Защитная решетка (размер под заказ) | |
| Арт. № 7003-UStAB | Поддерживающие опоры для недавно загерметизированных стеклопакетов (размер под заказ) | |



Kombi 7201-AB

**2-контурный вакуумный
подъемник в
соответствии с EN 13155**



**для вертикального подъема и транспортировки
идеальное устройство для склада**

Описание

- **повышенная безопасность за счет 2 независимых вакуумных контуров**
- **каждый вакуумный контур оснащен двойной защитой**
- **Соответствует нормам EN 13155, prEN 13035-1 и prEN 13035-2**
- Каждый вакуумный контур включает резервный ресивер с обратным клапаном, вакуумный выключатель и контрольный вакуумметр
- **2 замкнутых вакуумных контура** предотвращают потерю вакуума при сбое питания
- сигнальная лампа и акустический сигнал сообщают о снижении вакуума
- **Контроль подачи питания**
- Однорядное расположение присосок с дополнительными опорными присосками
- Присоски закреплены непосредственно на несущей раме
- Телескопическая несущая балка позволяет изменять расстояние между внешними присосками
- Внешние присоски жестко фиксируются
- Устройство имеет модульную конструкцию
- Угол отклонения от вертикали ок. 85°
- Направляющие ручки регулируются по высоте

Генерация вакуума

- Встроенный вакуумный насос (сухого хода), не требующий трудоемкого техобслуживания
- Для работы от сети

Органы управления

- ВКЛ/ВЫКЛ непосредственно на устройстве
- ПРИСОС/ОТПУСКАНИЕ через кабельный пульт дистанционного управления
- опционально через инфракрасный пульт дистанционного управления

Тип подвеса: Двойной тросовый строп

Максимальная грузоподъемность: 1000 кг


Цвет: желтый/частично оцинкованный


Подвес позволяет осуществить перевод заготовок больших размеров из вертикального положения в горизонтальное с упором на кромку и наоборот.

| | | |
|--|---|--------------------|
| Пригодно для подъема | | |
| Свойства материалов | газонепроницаемые | |
| Поверхность | гладкая | |
| Например, | оконное стекло, изоляционные стеклянные блоки, пластиковые и керамические панели, ДСП с покрытием | |
| Тип присосок | 388 | |
| Диаметр | | |
| в рабочем состоянии | ок. мм | 300 |
| Свойства присосок | черная резина - возможен износ - термостойкость до 100° С | |
| Количество присосок | 2 x 4 | 2 x 6 |
| Длина несущей балки | | |
| минимальная | ок. мм | 2200 |
| максимальная | ок. мм | 3500 |
| Грузоподъемность | | |
| на гладкой, чистой поверхности при 60 % вакууме | | |
| на стройплощадках в ЕС | кг | 400 |
| внутризаводская | кг | 800 |
| Собственный вес | ок. кг | 90 |
| Толщина устройства | ок. мм | 100 |
| Подключение вакуума | 9 мм | |
| Производительность | 6,0 м³/ч | |
| Напряжение | 400 В 50 Гц 3 фазы | |
| Арт. № 7201-AB... | 8-0910-400 | 12-0910-400 |
| Производительность | 3,0 м³/ч | |
| Напряжение | 230 В 50 Гц | |
| Арт. № 7201-AB... | 8-0910 | 12-0910 |
| Производительность | 3,0 м³/ч | |
| Напряжение | 110 В 50 Гц | |
| Арт. № 7201-AB... | 8-0910-110 | 12-0910-110 |
| Специальные исполнения и специальное напряжение | под заказ | |

Дополнительные принадлежности под заказ

| | |
|-----------------------------|--|
| Арт. № 388-SCHUTZ | Защитный кожух для присосок |
| Арт. № 7003-DSFUS2 | инфракрасный пульт дистанционного управления → ПРИСОС/ОТПУСКАНИЕ |
| Арт. № 7003-DSFUST | инфракрасный пульт дистанционного управления → ПРИСОС/ОТПУСКАНИЕ только вне ЕС |
| Арт. № 7003-WL | большая сигнальная лампа (импульсная лампа для сигнализации комплексной неисправности) |
| Арт. № 7003-SchutzAB | Защитная решетка (размер под заказ) |
| Арт. № 7003-USfAB | Поддерживающие опоры для недавно загерметизированных стеклопакетов (размер под заказ) |





7011-xx

Несущая рама с сетнезависимым электрическим вакуумным насосом (с питанием от батареи)

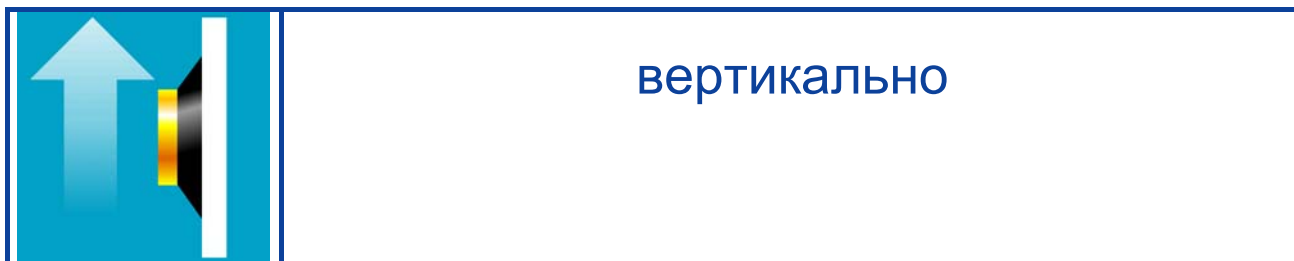
Besuchen Sie unsere Internet-Seite <http://www.pannkoke.com>

Adresse: Händelweg 5 D-23556 Lübeck Deutschland

Telefon: +49 451 47008-0
Fax: +49 451 47008-37

e-Mail: info@pannkoke.de
Internet: <http://www.pannkoke.de>

Возможные операции транспортировки



Besuchen Sie unsere Internet-Seite <http://www.pannkoke.com>

Adresse: Händelweg 5 D-23556 Lübeck Deutschland

Telefon: +49 451 47008-0
Fax: +49 451 47008-37

e-Mail: info@pannkoke.de
Internet: <http://www.pannkoke.de>

Устройство с аккумулятором Комбинированный агрегат 7011-VT

**Для работы на
стройплощадках в
странах ЕС допускается
только с механическим
стопорным устройством
согласно EN 13155**



**для устойчивого, вертикального подъема и транспортировки
простое сетезависимое компактное устройство**

Описание

- **1-контурная вакуумная система**
- Вакуумный контур имеет ресивер с обратным клапаном, вакуумный выключатель и контрольный вакуумметр
- **Закрытый вакуумный контур** предупреждает потерю вакуума при отказе электропитания
- сигнальная лампа и акустический сигнал сообщают о снижении вакуума
- Многорядное расположение присосок
- Присоски закреплены непосредственно на несущей раме
- Неизменяемое расстояние между присосками
- все присоски жестко фиксируются по отдельности
- направляющая дужка

Генерация вакуума

- встроенный вакуумный насос (сухого хода), не требующий трудоемкого техобслуживания
- без переключения между работой от аккумулятора и от сети
- встроенное зарядное устройство для зарядки в ночное время
- не требуется замена аккумулятора
- без подводящих кабелей, шлангов

Органы управления

- ВКЛ/ВЫКЛ непосредственно на устройстве
- ПРИТЯГИВАНИЕ/
ОТПУСКАНИЕ через кабельный пульт дистанционного управления
опционально
через инфракрасный пульт дистанционного управления



Тип подвеса: Двойной тросовый строп
Максимальная грузоподъемность: 600 кг
Цвет: желтый



вертикально

| | | | | |
|--|---|-------------------|-------------------|-------------------|
| Пригодно для подъема | | | | |
| Свойства материала | газонепроницаемые | | | |
| Поверхность | гладкая | | | |
| Например, | оконное стекло, изоляционные стеклянные блоки, пластиковые и керамические панели, ДСП с покрытием | | | |
| Тип присосок | 540 | | 388 | |
| Диаметр в рабочем состоянии ок. мм | 200 | | 300 | |
| Свойства присосок | черная резина возможен износ термостойкость до 100° C | | | |
| Количество присосок | 4 | 8 | 4 | 6 |
| Размер рамы ок. мм | 1100 x 850 | | | |
| Грузоподъемность на гладкой, чистой поверхности при 60 % вакууме кг | 160 | 300 | 400 | 600 |
| Собственный вес ок. кг | 40 | | | |
| Толщина подвеса ок. мм | 320 | | | |
| Напряжение Зарядное устройство | 230 В 50/60 Гц 1-фаз. | | | |
| Арт. № 7011-VT... | 4-0920 | 6-0920 | 4-0910 | 6-0910 |
| Напряжение Зарядное устройство | 110 В 50/60 Гц 1 фаза | | | |
| Арт. № 7011-VT... | 4-0920-110 | 6-0920-110 | 4-0910-110 | 6-0910-110 |
| другие размеры рам | под заказ | | | |
| Дополнительные принадлежности под заказ | | | | |
| Арт. № 388-SCHUTZ | Защитный кожух для присосок | | | |
| Арт. № 540-SCHUTZ | Защитный кожух для присосок 540 | | | |
| Арт. № 7003-DSFUS2 | инфракрасный пульт дистанционного управления → ПРИСОС/ОТПУСКАНИЕ | | | |
| Арт. № 7003-DSFUST | инфракрасный пульт дистанционного управления → ПРИТЯГИВАНИЕ/ОТПУСКАНИЕ только вне ЕС | | | |

Также возможна поставка в качестве 2-контурного вакуумного подъемника (тип 7211-VT) согласно EN 13155 / prEN 13035.



Устройство с аккумулятором Kombi 7011-VT SO02

Для работы на стройплощадках в странах ЕС допускается только с механическим стопорным устройством согласно EN 13155



для устойчивого, вертикального подъема и транспортировки простое сетезависимое компактное устройство

Описание

- **1-контурная вакуумная система**
- Вакуумный контур имеет ресивер с обратным клапаном, вакуумный выключатель и контрольный вакуумметр
- **Закрытый вакуумный контур** предупреждает потерю вакуума при отказе электропитания
- сигнальная лампа и акустический сигнал сообщают о снижении вакуума
- Многорядное расположения присосов
- Присосы закреплены непосредственно на несущей раме
- Неизменяемое расстояние между присосами
- Возможность отдельной блокировки всех присосов
- Направляющие дужки
- с регулируемой опорой для транспортируемого груза
- Точки подвеса в продольном и поперечном направлении

Генерация вакуума

- встроенный аккумуляторный вакуумный насос (сухого хода), не требующий трудоемкого техобслуживания
- без переключения между работой от аккумулятора и от сети
- встроенное зарядное устройство для зарядки в ночное время
- не требуется замена аккумулятора
- без подводящих кабелей, шлангов

Органы управления

- ВКЛ/ВЫКЛ непосредственно на устройстве
- ПРИСОС/ОТПУСКАНИЕ через кабельный пульт дистанционного управления опционально
- через инфракрасный пульт дистанционного управления

Тип подвеса: Двойной тросовый строп
Максимальная грузоподъемность: 600 кг
Цвет: желтое



вертикально

| | | |
|--|--------|---|
| Пригодно для подъема | | |
| Свойства материалов | | газонепроницаемые |
| Поверхность | | гладкая |
| Например, | | оконное стекло, изоляционные стеклянные блоки, пластиковые и керамические панели, ДСП с покрытием |
| Тип присосов | | 388 |
| Диаметр | | |
| в рабочем состоянии | ок. мм | 300 |
| Свойства присосов | | черная резина возможен износ термостойкость до 100° С |
| Количество присосов | | 6 |
| Размер рамы | ок. мм | |
| Грузоподъемность | | |
| на гладкой, чистой поверхности | | |
| при 60 % вакууме | кг | 600 |
| Собственный вес | ок. кг | |
| Толщина подвеса | ок. мм | |
| Напряжение | | 230 В 50/60 Гц 1-фаз. |
| Зарядное устройство | | |
| Арт. № 7011-VT_SO02... | | 6-0910 |
| Напряжение | | 110 В 50/60 Гц 1 фаза |
| Зарядное устройство | | |
| Арт. № 7011-VT_SO02... | | 6-0910-110 |
| другие размеры рам | | под заказ |
| Дополнительные принадлежности под заказ | | |
| Арт. № 388-SCHUTZ | | Защитный кожух для присосов |
| Арт. № 540-SCHUTZ | | Защитный колпак для присосов 540 |
| Арт. № 7003-DSFUS2 | | инфракрасный пульт дистанционного управления → ПРИСОС/ОТПУСКАНИЕ |
| Арт. № 7003-DSFUST | | инфракрасный пульт дистанционного управления → ПРИСОС/ОТПУСКАНИЕ только вне ЕС |

Также возможна поставка в качестве 2-контурного вакуумного подъемника (тип 7211-VT SO02) согласно EN 13155 / prEN 13035.



Устройство с аккумулятором Kombi 7011-VT SO04

Для работы на стройплощадках в странах ЕС допускается только с механическим стопорным устройством согласно EN 13155



для устойчивого, вертикального подъема и транспортировки простое, независимое от сети, компактное устройство

Описание

- **1-контурная вакуумная система**
- Вакуумный контур имеет ресивер с обратным клапаном, вакуумный выключатель и контрольный вакуумметр
- **Закрытый вакуумный контур** предупреждает потерю вакуума при отказе электропитания
- сигнальная лампа и акустический сигнал сообщают о снижении вакуума
- Многорядное расположения присосов
- Присосы закреплены непосредственно на несущей раме
- Неизменяемое расстояние между присосами
- Возможность отдельной блокировки всех присосов
- Точки подвеса в продольном и поперечном направлениях, а также в горизонтальном направлении

Генерация вакуума

- Встроенный аккумуляторный вакуумный насос (сухого хода), не требующий трудоемкого техобслуживания
- Без переключения между работой от аккумулятора и от сети
- Встроенное зарядное устройство для зарядки в ночное время
- Не требуется замена аккумулятора
- Без подводящих кабелей, шлангов

Органы управления

- ВКЛ/ВЫКЛ непосредственно на устройстве
- ПРИСОС/ОТПУСКАНИЕ посредством ручного клапана на устройстве опционально с кабельного пульта дистанционного управления опционально с инфракрасного пульта дистанционного управления

Тип подвеса: 2 тросовых стропа / 4 тросовых стропа
Максимальная грузоподъемность: 400 кг
Цвет: желтый




вертикально

| | | |
|--|--------|---|
| Подходят для подъема | | |
| Свойства материалов | | газонепроницаемые |
| Поверхность | | гладкая |
| Например, | | оконное стекло, изоляционные стеклянные блоки, пластиковые и керамические панели, ДСП с покрытием |
| Тип присосов | | 388 |
| Диаметр | | |
| в рабочем состоянии | ок. мм | 300 |
| Свойства присосов | | черная резина возможен износ термостойкость до 100° С |
| Количество присосов | | 4 |
| Размер рамы | ок. мм | |
| Грузоподъемность | | |
| на гладкой, чистой поверхности при 60 % вакууме | кг | 400 |
| Собственный вес | ок. кг | |
| Толщина подвеса | ок. мм | |
| Напряжение | | 230 В 50/60 Гц 1-фаз. |
| Зарядное устройство | | |
| Арт. № 7011-VT_SO04... | | 4-0910 |
| Напряжение | | 110 В 50/60 Гц 1 фаза |
| Зарядное устройство | | |
| Арт. № 7011-VT_SO04... | | 4-0910-110 |
| Другие размеры рам | | под заказ |
| Дополнительные принадлежности под заказ | | |
| Арт. № 388-SCHUTZ | | Защитный кожух для присосов |
| Арт. № 540-SCHUTZ | | Защитный колпак для присосов 540 |
| Арт. № 7003-BK/DS | | Кабельный пульт дистанционного управления → ПРИСОС/ОТПУСКАНИЕ |
| Арт. № 7003-IR2S | | Инфракрасный пульт дистанционного управления → ПРИСОС/ОТПУСКАНИЕ |
| Арт. № 7003-BF/DS | | Инфракрасный пульт дистанционного управления → ПРИСОС/ОТПУСКАНИЕ только вне ЕС |

Также возможна поставка в качестве 2-контурного вакуумного подъемника (тип 7211-VT SO04) согласно EN 13155 / prEN 13035.



Возможные операции транспортировки

| | |
|---|--|
|  | <p>вертикально</p> |
|  | <p>подъем вертикально – горизонтально горизонтально – вертикально только через нижний край</p> |

Besuchen Sie unsere Internet-Seite <http://www.pannkoke.com>

Adresse: Händelweg 5 D-23556 Lübeck Deutschland

Telefon: +49 451 47008-0
Fax: +49 451 47008-37

e-Mail: info@pannkoke.de
Internet: <http://www.pannkoke.de>

Устройство с аккумулятором Kombi 7011-AX

Для работы на стройплощадках в странах ЕС допускается только с механическим стопорным устройством согласно EN 13155



для подъема и транспортировки
идеальное устройство для стройплощадки и склада

Описание

- **1-контурная вакуумная система**
- Вакуумный контур имеет ресивер с обратным клапаном, вакуумный выключатель и контрольный вакуумметр
- **Закрытый вакуумный контур** предупреждает потерю вакуума при отказе электропитания
- сигнальная лампа и акустический сигнал сообщают о снижении вакуума
- однорядное расположение присосок
- Присоски подвижно закреплены непосредственно на несущей трубе
- Изменяемое расстояние между присосками
- Угол отклонения от вертикали ок. 85°

Генерация вакуума

- встроенный вакуумный насос (сухого хода), не требующий трудоемкого техобслуживания
- без переключения между работой от аккумулятора и от сети
- встроенное зарядное устройство для зарядки в ночное время
- не требуется замена аккумулятора
- без подводящих кабелей, шлангов

Органы управления

- ПРISOC/ОТПУСКАНИЕ
 - через ручной клапан на устройстве опционально
 - через кабельный пульт дистанционного управления опционально
 - через инфракрасный пульт дистанционного управления

Тип подвеса: двойной тросовый строп / крановая проушина на несущей раме

Максимальная грузоподъемность: 300 кг
Цвет: желтый/частично оцинкованный

Простым поворотом несущей балки устройство может также использоваться для горизонтального подъема и опускания/укладки крупных частей (из горизонтального в вертикальное / из вертикального в горизонтальное положение).

| | | | | |
|---|---|-------------------|-------------------|------|
| Пригодно для подъема | | | | |
| Свойства материалов | газонепроницаемые | | | |
| Поверхность | гладкая | | | |
| Например, | оконное стекло, изоляционные стеклянные блоки, пластиковые и керамические панели, ДСП с покрытием | | | |
| Тип присосок | 388 | | | |
| Диаметр в рабочем состоянии | ок. мм | 300 | | |
| Свойства присосок | черная резина возможен износ термостойкость до 100° С | | | |
| Количество присосок | 2 | 2 | 3 | |
| Длина несущей балки | ок. мм | 1000 | 1200 | 1400 |
| Грузоподъемность на гладкой, чистой поверхности при 60 % вакууме | кг | 200 | 200 | 300 |
| Собственный вес | ок. кг | 34 | 35 | 40 |
| Толщина устройства | ок. мм | 210 | | |
| Производительность | 1,5 м³/ч | | | |
| Напряжение Зарядное устройство | 230 В 50 Гц | | | |
| Арт. № 7011-АХ... | 4-0920 | 6-0920 | 8-0920 | |
| Напряжение Зарядное устройство | 110 В 50 Гц | | | |
| Арт. № 7011-АХ... | 4-0920-110 | 6-0920-110 | 8-0920-110 | |
| Специальные исполнения и специальное напряжение | под заказ | | | |
| Дополнительные принадлежности под заказ | | | | |
| Арт. № 388-SCHUTZ | Защитный кожух для присосок | | | |
| Арт. № 7003-ВК/DS | кабельный пульт дистанционного управления → ПРИСОС/ОТПУСКАНИЕ | | | |
| Арт. № 7003-IR2S | инфракрасный пульт дистанционного управления → ПРИСОС/ОТПУСКАНИЕ | | | |
| Арт. № 7003-ВF/DS | инфракрасный пульт дистанционного управления → ПРИСОС/ОТПУСКАНИЕ только вне ЕС | | | |



Устройство с аккумулятором Kombi 7011-A-1000

Для работы на стройплощадках в странах ЕС допускается только с механическим стопорным устройством согласно EN 13155



для подъема и транспортировки
идеальное устройство для стройплощадки и склада

Описание

- **1-контурная вакуумная система**
- Вакуумный контур имеет ресивер с обратным клапаном, вакуумный выключатель и контрольный вакуумметр
- **Закрытый вакуумный контур** предупреждает потерю вакуума при отказе электропитания
- сигнальная лампа и акустический сигнал сообщают о снижении вакуума
- однорядное расположение присосок
- Присоски подвижно закреплены непосредственно на несущей трубе
- Изменяемое расстояние между присосками
- Устройство имеет модульную конструкцию
- Угол отклонения от вертикали ок. 85°

Генерация вакуума

- встроенный вакуумный насос (сухого хода), не требующий трудоемкого техобслуживания
- без переключения между работой от аккумулятора и от сети
- встроенное зарядное устройство для зарядки в ночное время
- не требуется замена аккумулятора
- без подводящих кабелей, шлангов

Органы управления

- **ПРИСОС/ОТПУСКАНИЕ** через кабельный пульт дистанционного управления опционально
- через инфракрасный пульт дистанционного управления

Тип подвеса: крановая проушина на несущей раме
Максимальная грузоподъемность: 1000 кг
Цвет: желтый/частично оцинкованный

Простым поворотом несущей балки устройство может также использоваться для горизонтального подъема и опускания/укладки крупных частей (из горизонтального в вертикальное / из вертикального в горизонтальное положение).

| | |
|--|---------------|
| | вертикально |
| | горизонтально |
| | подъем |



| | | | |
|--|---|--------------------|---------------------|
| Пригодно для подъема | | | |
| Свойства материалов | газонепроницаемые | | |
| Поверхность | гладкая | | |
| Например, | оконное стекло, изоляционные стеклянные блоки, пластиковые и керамические панели, ДСП с покрытием | | |
| Тип присосок | 388 | | |
| Диаметр в рабочем состоянии ок. мм | 300 | | |
| Свойства присосок | черная резина возможен износ термостойкость до 100° С | | |
| Длина несущей рамы ок. мм | 3000 | 4500 | 6000 |
| Продольная длина несущей балки макс. ок. мм | 4000 | 5000 | 6000 |
| Количество присосок | 8 | 12 | 12 |
| Грузоподъемность на гладкой, чистой поверхности при 60 % вакууме кг | 800 | 1000 | 1000 |
| Собственный вес ок. кг | | | |
| Производительность | 1,5 м³/ч | | |
| Напряжение Зарядное устройство | 230 В 50 Гц | | |
| Арт. № 7011-A-1000... | I-0920 | II-0920 | III-0920 |
| Напряжение Зарядное устройство | 110 В 50 Гц | | |
| Арт. № 7011-A-1000... | I-0920-110 | II-0920-110 | III-0920-110 |
| Специальные исполнения и специальное напряжение | под заказ | | |
| Дополнительные принадлежности под заказ | | | |
| Арт. № 388-SCHUTZ | Защитный кожух для присосок | | |
| Арт. № 7003-DSFUS2 | инфракрасный пульт дистанционного управления → ПРИСОС/ОТПУСКАНИЕ | | |
| Арт. № 7003-DSFUST | инфракрасный пульт дистанционного управления → ПРИСОС/ОТПУСКАНИЕ только вне ЕС | | |
| Арт. № 7003-SchutzA | Защитная решетка (размер под заказ) | | |

Также возможна поставка в качестве 2-контурного вакуумного подъемника (тип 7211-A-1000) согласно EN 13155 / prEN 13035.



Устройство с аккумулятором Kombi 7011-AH

Для работы на стройплощадках в странах ЕС допускается только с механическим стопорным устройством согласно EN 13155



для подъема и транспортировки
идеальное устройство для стройплощадки и склада

Описание

- **1-контурная вакуумная система**
- Вакуумный контур имеет ресивер с обратным клапаном, вакуумный выключатель и контрольный вакуумметр
- **Закрытый вакуумный контур** предупреждает потерю вакуума при отказе электропитания
- сигнальная лампа и акустический сигнал сообщают о снижении вакуума
- однорядное расположение присосок
- Присоски подвижно закреплены непосредственно на несущей трубе
- Изменяемое расстояние между присосками
- все присоски жестко фиксируются по отдельности
- Угол отклонения от вертикали ок. 85°

Генерация вакуума

- встроенный вакуумный насос (сухого хода), не требующий трудоемкого техобслуживания
- без переключения между работой от аккумулятора и от сети
- встроенное зарядное устройство для зарядки в ночное время
- не требуется замена аккумулятора
- без подводящих кабелей, шлангов

Органы управления

- **ПРИСОС/ОТПУСКАНИЕ**
 - через ручной клапан на устройстве или
 - через кабельный пульт дистанционного управления
 - опционально
 - через инфракрасный пульт дистанционного управления

Тип подвеса: крановая проушина на несущей раме

Максимальная

грузоподъемность: 1200 кг

Цвет: желтый/частично оцинкованный



Простым поворотом несущей балки устройство может также использоваться для горизонтального подъема и опускания/укладки крупных частей (из горизонтального в вертикальное / из вертикального в горизонтальное положение).

| | | |
|--|--------|---|
| Пригодно для подъема | | |
| Свойства материалов | | газонепроницаемые |
| Поверхность | | гладкая |
| Например, | | оконное стекло, изоляционные стеклянные блоки, пластиковые и керамические панели, ДСП с покрытием |
| Тип присосок | | 388 |
| Диаметр | | |
| в рабочем состоянии | ок.мм | 300 |
| Свойства присосок | | черная резина возможен износ термостойкость до 100° С |
| Количество присосок | | 12 |
| Длина несущей балки | ок. мм | 4000 |
| Грузоподъемность | | |
| на гладкой, чистой поверхности | | |
| при 60 % вакууме | кг | 1200 |
| Собственный вес | ок. кг | 230 |
| Толщина устройства | ок. мм | 270 |
| Производительность | | 1,5 м³/ч |
| Напряжение | | 230 В 50 Гц |
| Арт. № 7011-AH... | | 0920 |
| | | |
| Напряжение | | 110 В 50 Гц |
| Арт. № 7011-AH... | | 0920-110 |
| Специальные исполнения и специальное напряжение | | под заказ |
| Дополнительные принадлежности под заказ | | |
| Арт. № 388-SCHUTZ | | Защитный кожух для присосок |
| Арт. № 7003-DSFUS2 | | инфракрасный пульт дистанционного управления → ПРИСОС/ОТПУСКАНИЕ |
| Арт. № 7003-DSFUST | | инфракрасный пульт дистанционного управления → ПРИСОС/ОТПУСКАНИЕ только вне ЕС |
| Арт. № 7003-SchutzA | | Защитная решетка (размер под заказ) |
| Арт. № 7003-UStA | | Поддерживающие опоры для недавно загерметизированных стеклопакетов (размер под заказ) |

Также возможна поставка в виде 2-контурного вакуумного подъемника (тип 7211-AH) согласно EN 13155 / prEN 13035.

Устройство с аккумулятором Kombi 7011-ABs

Для работы на стройплощадках в странах ЕС допускается только с механическим стопорным устройством согласно EN 13155



для вертикального подъема и транспортировки идеальное устройство для склада

Описание

- **1-контурная вакуумная система**
- Вакуумный контур имеет ресивер с обратным клапаном, вакуумный выключатель и контрольный вакуумметр
- **Закрытый вакуумный контур** предупреждает потерю вакуума при отказе электропитания
- сигнальная лампа и акустический сигнал сообщают о снижении вакуума
- Однорядное расположение присосок с дополнительными опорными присосками
- Присоски закреплены непосредственно на несущей раме
- Неизменяемое расстояние между присосками
- Внешние присоски жестко фиксируются
- Устройство имеет модульную конструкцию
- Угол отклонения от вертикали ок. 85°
- Направляющие ручки регулируются по высоте

Генерация вакуума

- встроенный вакуумный насос (сухого хода), не требующий трудоемкого техобслуживания
- без переключения между работой от аккумулятора и от сети
- встроенное зарядное устройство для зарядки в ночное время
- не требуется замена аккумулятора
- без подводящих кабелей, шлангов

Органы управления

- ВКЛ/ВЫКЛ непосредственно на устройстве
- ПРИСОС/
ОТПУСКАНИЕ через кабельный пульт дистанционного управления
опционально
через инфракрасный пульт дистанционного управления

Тип подвеса: Двойной тросовый строп
Максимальная грузоподъемность: 1000 кг
Цвет: желтое

Подвес позволяет осуществить перевод заготовок больших размеров из вертикального положения в горизонтальное с упором на кромку и наоборот.




| | | |
|---|---|--------------------|
| Пригодно для подъема Свойства материалов | газонепроницаемые | |
| Поверхность | гладкая | |
| Например, | оконное стекло, изоляционные стеклянные блоки, пластиковые и керамические панели, ДСП с покрытием | |
| Тип присосок | 388 | |
| Диаметр в рабочем состоянии ок. мм | 300 | |
| Свойства присосок | черная резина возможен износ термостойкость до 100° С | |
| Количество присосок | 6 | 10 |
| Длина несущей балки ок. мм | 3000 | 3500 |
| Грузоподъемность на гладкой, чистой поверхности при 60 % вакууме кг | 500 | 1000 |
| Собственный вес ок. кг | | |
| Толщина устройства ок. мм | | |
| Производительность | 1,5 м³/ч | |
| Напряжение Зарядное устройство | 230 В 50 Гц | |
| Арт. № 7011-AB... | 6-0910 | 10-0910 |
| Напряжение Зарядное устройство | 110 В 50 Гц | |
| Арт. № 7011-AB... | 6-0910-110 | 10-0910-110 |
| Специальные исполнения и специальное напряжение | под заказ | |
| Дополнительные принадлежности под заказ | | |
| Арт. № 388-SCHUTZ | Защитный кожух для присосок | |
| Арт. № 7003-DSFUS2 | инфракрасный пульт дистанционного управления → ПРИСОС/ОТПУСКАНИЕ | |
| Арт. № 7003-DSFUST | инфракрасный пульт дистанционного управления → ПРИСОС/ОТПУСКАНИЕ только вне ЕС | |
| Арт. № 7003-SchutzAB | Защитная решетка (размер под заказ) | |
| Арт. № 7003-UStAB | Поддерживающие опоры для недавно загерметизированных стеклопакетов (размер под заказ) | |

Также возможна поставка в виде 2-контурного вакуумного подъемника (тип 7211-ABs) согласно EN 13155 / prEN 13035.



Устройство с аккумулятором Kombi 7011-AB

Для работы на стройплощадках в странах ЕС допускается только с механическим стопорным устройством согласно EN 13155



для вертикального подъема и транспортировки идеальное устройство для склада

Описание

- **1-контурная вакуумная система**
- Вакуумный контур имеет ресивер с обратным клапаном, вакуумный выключатель и контрольный вакуумметр
- **Закрытый вакуумный контур** предупреждает потерю вакуума при отказе электропитания
- сигнальная лампа и акустический сигнал сообщают о снижении вакуума
- Однорядное расположение присосок с дополнительными опорными присосками
- Присоски закреплены непосредственно на несущей раме
- Телескопическая несущая балка позволяет изменять расстояние между внешними присосками
- Внешние присоски жестко фиксируются
- Устройство имеет модульную конструкцию
- Угол отклонения от вертикали ок. 85°
- Направляющие ручки регулируются по высоте

Генерация вакуума

- встроенный вакуумный насос (сухого хода), не требующий трудоемкого техобслуживания
- без переключения между работой от аккумулятора и от сети
- встроенное зарядное устройство для зарядки в ночное время
- не требуется замена аккумулятора
- без подводящих кабелей, шлангов

Органы управления


- ВКЛ/ВЫКЛ непосредственно на устройстве
- ПРИСОС/ОТПУСКАНИЕ через кабельный пульт дистанционного управления опционально
- через инфракрасный пульт дистанционного управления


Тип подвеса: Двойной тросовый строп
Максимальная грузоподъемность: 1000 кг
Цвет: желтый/частично оцинкованный

Подвес позволяет осуществить перевод заготовок больших размеров из вертикального положения в горизонтальное с упором на кромку и наоборот.

| | | |
|--|---|--------------------|
| Пригодно для подъема Свойства материалов | газонепроницаемые | |
| Поверхность | гладкая | |
| Например, | оконное стекло, изоляционные стеклянные блоки, пластиковые и керамические панели, ДСП с покрытием | |
| Тип присосок | 388 | |
| Диаметр в рабочем состоянии ок. мм | 300 | |
| Свойства присосок | черная резина возможен износ термостойкость до 100° С | |
| Количество присосок | 6 | 10 |
| Длина несущей балки | | |
| минимальная ок. мм | 2200 | 2900 |
| максимальная ок. мм | 3500 | 3500 |
| Грузоподъемность на гладкой, чистой поверхности при 60 % вакууме кг | 500 | 1000 |
| Собственный вес ок. кг | 90 | 100 |
| Толщина устройства ок. мм | | |
| Производительность | 1,5 м³/ч | |
| Напряжение Зарядное устройство | 230 В 50 Гц | |
| Арт. № 7011-AB... | 6-0910 | 10-0910 |
| Напряжение Зарядное устройство | 110 В 50 Гц | |
| Арт. № 7011-AB... | 6-0910-110 | 10-0910-110 |
| Специальные исполнения и специальное напряжение | под заказ | |
| Дополнительные принадлежности под заказ | | |
| Арт. № 388-SCHUTZ | Защитный кожух для присосок | |
| Арт. № 7003-DSFUS2 | инфракрасный пульт дистанционного управления → ПРИСОС/ОТПУСКАНИЕ | |
| Арт. № 7003-DSFUST | инфракрасный пульт дистанционного управления → ПРИСОС/ОТПУСКАНИЕ только вне ЕС | |
| Арт. № 7003-SchutzAB | Защитная решетка (размер под заказ) | |
| Арт. № 7003-USTAB | Поддерживающие опоры для недавно загерметизированных стеклопакетов (размер под заказ) | |

Также возможна поставка в качестве 2-контурного вакуумного подъемника (тип 7211-AB) согласно EN 13155 / prEN 13035.





7211-xx

Несущая рама с сетнезависимым электрическим вакуумным насосом (с питанием от батареи)

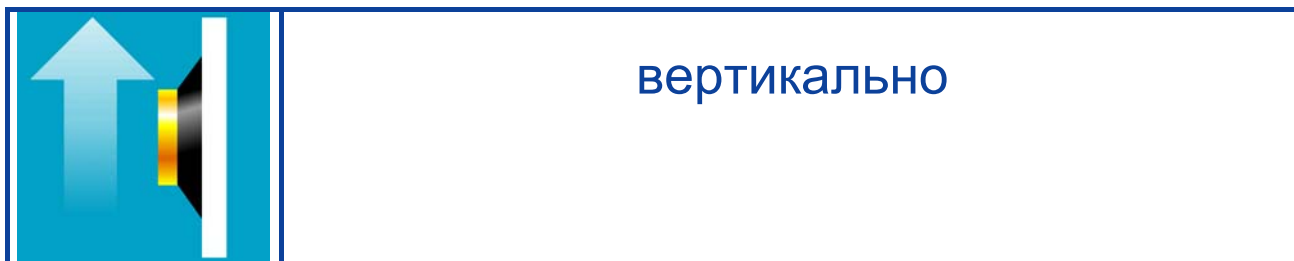
Besuchen Sie unsere Internet-Seite <http://www.pannkoke.com>

Adresse: Händelweg 5 D-23556 Lübeck Deutschland

Telefon: +49 451 47008-0
Fax: +49 451 47008-37

e-Mail: info@pannkoke.de
Internet: <http://www.pannkoke.de>

Возможные операции транспортировки



Besuchen Sie unsere Internet-Seite <http://www.pannkoke.com>


Adresse: Händelweg 5 D-23556 Lübeck Deutschland

Telefon: +49 451 47008-0
Fax: +49 451 47008-37

e-Mail: info@pannkoke.de
Internet: <http://www.pannkoke.de>

Устройство с аккумулятором Kombi 7211-VT

Разработано для эксплуатации на стройплощадках на территории ЕС в соответствии с EN 13155



для устойчивого, вертикального подъема и транспортировки простое сетенезависимое компактное устройство

Описание

- **повышенная безопасность за счет 2 независимых вакуумных контуров** каждый вакуумный контур оснащен двойной защитой
- **Соответствует нормам EN 13155, prEN 13035-1 и prEN 13035-2**
- Каждый вакуумный контур включает резервный ресивер с обратным клапаном, вакуумный выключатель и контрольный вакуумметр
- **2 замкнутых вакуумных контура** предотвращают потерю вакуума при сбое питания
- сигнальная лампа и акустический сигнал сообщают о снижении вакуума
- **Контроль подачи питания**
- Многорядное расположения присосок
- Присоски закреплены непосредственно на несущей раме
- Неизменяемое расстояние между присосками
- Точки подвеса в продольном и поперечном направлении
- Устройство имеет модульную конструкцию

Генерация вакуума

- встроенный вакуумный насос (сухого хода), не требующий трудоемкого техобслуживания
- без переключения между работой от аккумулятора и от сети
- встроенное зарядное устройство для зарядки в ночное время
- не требуется замена аккумулятора
- без подводящих кабелей, шлангов

Органы управления



- ВКЛ/ВЫКЛ непосредственно на устройстве
- ПРИСОС/ОТПУСКАНИЕ через кабельный пульт дистанционного управления опционально через инфракрасный пульт дистанционного управления

Тип подвеса: Двойной тросовый строп
Максимальная грузоподъемность: 1000 кг / 1500 кг
Цвет: желтый/частично оцинкованный




вертикально

| | | | | |
|---|--|--------------------|--------------------|--------------------|
| Пригодно для подъема | | | | |
| Свойства материалов | газонепроницаемые | | | |
| Поверхность | гладкая | | | |
| Например, | оконное стекло, изоляционные стеклянные блоки, оконные элементы, фасадные элементы, пластиковые и керамические панели, ДСП с покрытием | | | |
| Тип присосок | 388 | | | |
| Диаметр в рабочем состоянии | ок. мм | 300 | | |
| Свойства присосок | черная резина возможен износ термостойкость до 100° С | | | |
| Количество присосок | 2 x 4 | 2 x 6 | 2 x 8 | 2 x 10 |
| Размер рамы | ок. мм | | | |
| Грузоподъемность на гладкой, чистой поверхности при 60 % вакууме | | | | |
| на стройплощадках в ЕС | кг | 400 | 600 | 800 |
| внутризаводская | кг | 800 | 1000 | 1200 |
| Собственный вес | ок. кг | | | |
| Толщина подвеса | ок. мм | | | |
| Производительность | 1,5 м³/ч | | | |
| Напряжение Зарядное устройство | 230 В 50/60 Гц 1-фаз. | | | |
| Арт. № 7211-VT... | 8-0910 | 12-0910 | 16-0910 | 20-0910 |
| Напряжение Зарядное устройство | 110 В 50/60 Гц 1-фаз. | | | |
| Арт. № 7211-VT... | 8-0910-110 | 12-0910-110 | 16-0910-110 | 20-0910-110 |
| другие размеры рам | под заказ | | | |
| Дополнительные принадлежности под заказ | | | | |
| Арт. № 7003-DSFUS2 | Инфракрасный пульт дистанционного управления → ПРИСОС/ОТПУСКАНИЕ требуется 2 шт. | | | |
| Арт. № 7003-DSFUST | Инфракрасный пульт дистанционного управления → ПРИСОС/ОТПУСКАНИЕ требуется 2 шт. только за пределами ЕС | | | |
| Арт. № 388-SCHUTZ | Защитный кожух для присосок | | | |



Устройство с аккумулятором Kombi 7211-VT

Разработано для эксплуатации на стройплощадках на территории ЕС в соответствии с EN 13155



для устойчивого, вертикального подъема и транспортировки простое сетенезависимое компактное устройство

Описание

- **повышенная безопасность за счет 2 независимых вакуумных контуров** каждый вакуумный контур оснащен двойной защитой
- **Соответствует нормам EN 13155, prEN 13035-1 и prEN 13035-2**
- Каждый вакуумный контур включает резервный ресивер с обратным клапаном, вакуумный выключатель и контрольный вакуумметр
- **2 замкнутых вакуумных контура** предотвращают потерю вакуума при сбое питания
- сигнальная лампа и акустический сигнал сообщают о снижении вакуума
- **Контроль подачи питания**
- Многорядное расположения присосок
- Присоски закреплены непосредственно на несущей раме
- Неизменяемое расстояние между присосками
- Точки подвеса в продольном и поперечном направлении
- Устройство имеет модульную конструкцию

Генерация вакуума

- встроенный вакуумный насос (сухого хода), не требующий трудоемкого техобслуживания
- без переключения между работой от аккумулятора и от сети
- встроенное зарядное устройство для зарядки в ночное время
- не требуется замена аккумулятора
- без подводящих кабелей, шлангов

Органы управления



- ВКЛ/ВЫКЛ непосредственно на устройстве
- ПРИСОС/ОТПУСКАНИЕ через кабельный пульт дистанционного управления опционально
через инфракрасный пульт дистанционного управления

Тип подвеса: Двойной тросовый строп
Максимальная грузоподъемность: 1000 кг / 1500 кг
Цвет: желтый/частично оцинкованный



вертикально

| | | | | |
|---|--|--------------------|--------------------|--------------------|
| Пригодно для подъема | | | | |
| Свойства материалов | газонепроницаемые | | | |
| Поверхность | гладкая | | | |
| Например, | оконное стекло, изоляционные стеклянные блоки, оконные элементы, фасадные элементы, пластиковые и керамические панели, ДСП с покрытием | | | |
| Тип присосок | 388 | | | |
| Диаметр в рабочем состоянии | ок. мм | 300 | | |
| Свойства присосок | черная резина возможен износ термостойкость до 100° С | | | |
| Количество присосок | 2 x 4 | 2 x 6 | 2 x 8 | 2 x 10 |
| Размер рамы | ок. мм | | | |
| Грузоподъемность на гладкой, чистой поверхности при 60 % вакууме | | | | |
| на стройплощадках в ЕС | кг | 400 | 600 | 800 |
| внутризаводская | кг | 800 | 1000 | 1200 |
| Собственный вес | ок. кг | | | |
| Толщина подвеса | ок. мм | | | |
| Производительность | 1,5 м³/ч | | | |
| Напряжение Зарядное устройство | 230 В 50/60 Гц 1-фаз. | | | |
| Арт. № 7211-VT... | 8-0910 | 12-0910 | 16-0910 | 20-0910 |
| Напряжение Зарядное устройство | 110 В 50/60 Гц 1-фаз. | | | |
| Арт. № 7211-VT... | 8-0910-110 | 12-0910-110 | 16-0910-110 | 20-0910-110 |
| другие размеры рам | под заказ | | | |
| Дополнительные принадлежности под заказ | | | | |
| Арт. № 7003-DSFUS2 | Инфракрасный пульт дистанционного управления → ПРИСОС/ОТПУСКАНИЕ требуется 2 шт. | | | |
| Арт. № 7003-DSFUST | Инфракрасный пульт дистанционного управления → ПРИСОС/ОТПУСКАНИЕ требуется 2 шт. только за пределами ЕС | | | |
| Арт. № 388-SCHUTZ | Защитный кожух для присосок | | | |



Устройство с аккумулятором Kombi 7211-VT SO02

Разработано для эксплуатации на стройплощадках на территории ЕС в соответствии с EN 13155



для устойчивого, вертикального подъема и транспортировки простое сетезависимое компактное устройство

Описание

- **повышенная безопасность за счет 2 независимых вакуумных контуров**
каждый вакуумный контур оснащен двойной защитой
- **Соответствует нормам EN 13155, prEN 13035-1 и prEN 13035-2**
- Каждый вакуумный контур включает резервный ресивер с обратным клапаном, вакуумный выключатель и контрольный вакуумметр
- **2 замкнутых вакуумных контура** предотвращают потерю вакуума при сбое питания
- сигнальная лампа и акустический сигнал сообщают о снижении вакуума
- **Контроль подачи питания**
- Многорядное расположение присосок
- Присоски закреплены непосредственно на несущей раме
- Неизменяемое расстояние между присосками
- Точки подвеса в продольном и поперечном направлении
- с регулируемой опорой для стеклопакетов
- Устройство имеет модульную конструкцию


Генерация вакуума

- встроенный вакуумный насос (сухого хода), не требующий трудоемкого техобслуживания
- без переключения между работой от аккумулятора и от сети
- встроенное зарядное устройство для зарядки в ночное время
- не требуется замена аккумулятора
- без подводящих кабелей, шлангов

Органы управления


- | | |
|-------------------------|--|
| • ВКЛ/ВЫКЛ | непосредственно на устройстве |
| • ПРИСОС/ ОТПУСКАНИЕ | через кабельный пульт дистанционного управления опционально через инфракрасный пульт дистанционного управления |

| | |
|---------------------------------------|------------------------|
| Тип подвеса: | Двойной тросовый строп |
| Максимальная грузоподъемность: | 1000 кг |
| Цвет: | желтое |





вертикально

| | | | | |
|---|--|--------------------|--------------------|--------------------|
| Пригодно для подъема | | | | |
| Свойства материалов | газонепроницаемые | | | |
| Поверхность | гладкая | | | |
| Например, | оконное стекло, изоляционные стеклянные блоки, оконные элементы, фасадные элементы, пластиковые и керамические панели, ДСП с покрытием | | | |
| Тип присосок | 388 | | | |
| Диаметр в рабочем состоянии | ок. мм | 300 | | |
| Свойства присосок | черная резина возможен износ термостойкость до 100° С | | | |
| Количество присосок | 2 x 4 | 2 x 6 | 2 x 8 | 2 x 10 |
| Размер рамы | ок. мм | | | |
| Грузоподъемность на гладкой, чистой поверхности при 60 % вакууме | | | | |
| на стройплощадках в ЕС | кг | 400 | 600 | 800 |
| внутризаводская | кг | 800 | 1000 | 1000 |
| Собственный вес | ок. кг | | | |
| Толщина подвеса | ок. мм | | | |
| Производительность | 1,5 м³/ч | | | |
| Напряжение Зарядное устройство | 230 В 50/60 Гц 1-фаз. | | | |
| Арт. № 7211-VT_SO02... | 8-0910 | 12-0910 | 16-0910 | 20-0910 |
| Напряжение Зарядное устройство | 110 В 50/60 Гц 1-фаз. | | | |
| Арт. № 7211-VT_SO02... | 8-0910-110 | 12-0910-110 | 16-0910-110 | 20-0910-110 |
| другие размеры рам | под заказ | | | |
| Дополнительные принадлежности под заказ | | | | |
| Арт. № 7003-DSFUS2 | инфракрасный пульт дистанционного управления → ПРИСОС/ОТПУСКАНИЕ | | | |
| Арт. № 7003-DSFUST | инфракрасный пульт дистанционного управления → ПРИСОС/ОТПУСКАНИЕ только вне ЕС | | | |
| Арт. № 388-SCHUTZ | Защитный кожух для присосок | | | |
| Арт. № 7003-WL | большая сигнальная лампа (импульсная лампа для сигнализации комплексной неисправности) | | | |



Возможные операции транспортировки

| | |
|---|--|
|  | <p>вертикально</p> |
|  | <p>подъем вертикально – горизонтально горизонтально – вертикально только через нижний край</p> |

Besuchen Sie unsere Internet-Seite <http://www.pannkoke.com>


Adresse: Händelweg 5 D-23556 Lübeck Deutschland

Telefon: +49 451 47008-0
Fax: +49 451 47008-37

e-Mail: info@pannkoke.de
Internet: <http://www.pannkoke.de>

Appareil sur Batterie Kombi 7211-AX

Conçu pour une utilisation sur chantier à l'intérieur de l'UE selon EN 13155



Pour soulever et transporter

L'appareil idéal pour le chantier et l'entrepôt

Description

- Sécurité renforcée grâce à 2 circuits de vide indépendants, chaque circuit de vide est doté d'une double sécurité
- Satisfait les normes EN 13155 & prEN 13035-1 & prEN 13035-2
- Chaque circuit de vide dispose d'un réservoir de stockage avec vanne de retenue, commutateur à vide et vacuomètre de contrôle
- 2 circuits de vide hermétiques empêchent toute perte de vide en cas de panne de courant
- Un témoin d'avertissement et un signal sonore signalent tout sous-dépassement du vide
- Surveillance des pannes d'alimentation électrique
- Disposition des ventouses sur une rangée
- Ventouses directement fixées de manière mobile sur le tube porteur
- Écartement réglable des ventouses
- Transport à la verticale env. 85°

Production de vide

- Pompe à vide sur batterie, intégrée et sans entretien (moteur à sec)
- Sans commutation pour fonctionnement sur batterie et secteur
- Chargeur intégré pour chargement pendant la nuit
- Aucun remplacement nécessaire de la batterie
- Pas de câbles, pas de boucles d'alimentation perturbatrices

Appareillage de commande

- ASPIRER/LÂCHER par l'intermédiaire d'une vanne manuelle sur l'appareil en option
 - via télécommande par câble en option
 - via télécommande à infrarouge
- Suspension:** double élingage / œillet de suspension sur le châssis de suspension

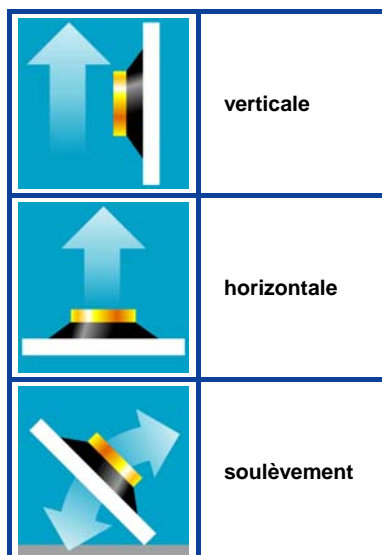
Capacité de charge maximale :

200 kg


Couleur :

jaune / partiellement galvanisé

Une simple rotation du tube porteur permet également d'utiliser l'appareil pour le soulèvement horizontal et le levage / la dépose de grands panneaux (horizontal vers vertical / vertical vers horizontal).





| | | |
|---|----------------|---|
| Compatible pour le levage | | |
| Caractéristique du matériau | | impermeable au gaz |
| Surface | | lisse |
| par exemple | | vitres, panneaux en verre isolant, panneaux en plastique, céramique, panneaux de particules revêtus |
| Type de ventouse | | 388 |
| Diamètre | aspiré env. mm | 300 |
| Qualité des ventouses | | caoutchouc noir abrasion possible résistant à la chaleur jusqu'à 100° C |
| Nombre des ventouses | | 4 |
| Longueur du tube porteur | env. mm | 1200 |
| Capacité de levage | | |
| sur surface lisse et propre avec 60 % de vide | | |
| sur chantiers UE | kg | 200 |
| à l'intérieur de l'entreprise | kg | 300 |
| Poids | env. kg | 40 |
| Epaisseur de l'appareil | env. mm | 210 |
| Débit | | 1,5 m³/h |
| Tension | chargeur | 230 Volt 50 Hz |
| N° de réf. : 7211-AX... | | 4-0920 |
| Tension | chargeur | 110 Volt 50 Hz |
| N° de réf. : 7211-AX... | | 4-0920-110 |
| Versions spéciales et tension spéciale | | sur demande |
| Accessoires sur demande | | |
| N° de réf. : 388-SCHUTZ | | Cache de protection pour ventouse 388 |
| N° de réf. : 7003-BK/DS | | Télécommande par câble → ASPIRER (ASPIRATION)/LACHER (DEPRESSION) |
| N° de réf. : 7003- DSFUS2 | | Télécommande à infrarouge → ASPIRER (ASPIRATION)/LACHER (DEPRESSION) |
| N° de réf. : 7003-DSFUST | | Télécommande à infrarouge → ASPIRER/LÂCHER uniquement en dehors de l'UE |



Устройство с аккумулятором Kombi 7211-ABs

2-контурный вакуумный подъемник в соответствии с EN 13155



для вертикального подъема и транспортировки
идеальное устройство для склада

Описание

- **повышенная безопасность за счет 2 независимых вакуумных контуров**
- **каждый вакуумный контур оснащен двойной защитой**
- **Соответствует нормам EN 13155, prEN 13035-1 и prEN 13035-2**
- Каждый вакуумный контур включает резервный ресивер с обратным клапаном, вакуумный выключатель и контрольный вакуумметр
- **2 замкнутых вакуумных контура** предотвращают потерю вакуума при сбое питания
- **сигнальная лампа и акустический сигнал** сообщают о снижении вакуума
- **Контроль подачи питания**
- Однорядное расположение присосок с дополнительными опорными присосками
- Присоски закреплены непосредственно на несущей раме
- Неизменяемое расстояние между присосками
- Внешние присоски жестко фиксируются
- Устройство имеет модульную конструкцию
- Угол отклонения от вертикали ок. 85°
- Направляющие ручки регулируются по высоте

Генерация вакуума

- встроенный вакуумный насос (сухого хода), не требующий трудоемкого техобслуживания
- без переключения между работой от аккумулятора и от сети
- встроенное зарядное устройство для зарядки в ночное время
- не требуется замена аккумулятора
- без подводных кабелей, шлангов

Органы управления

- ВКЛ/ВЫКЛ непосредственно на устройстве
- ПРИСОС/ОТПУСКАНИЕ через кабельный пульт дистанционного управления опционально
- через инфракрасный пульт дистанционного управления
- Двойной тросовый строп

Тип подвеса:

Максимальная

грузоподъемность:

1000 кг

Цвет:

желтый/частично оцинкованный

Подвес позволяет осуществить перевод заготовок больших размеров из вертикального положения в горизонтальное с упором на кромку и наоборот.

| | | |
|---|---|-----------------|
| Пригодно для подъема Свойства материалов | газонепроницаемые | |
| Поверхность | гладкая | |
| Например, | оконное стекло, изоляционные стеклянные блоки, пластиковые и керамические панели, ДСП с покрытием | |
| Тип присосок | 388 | |
| Диаметр в рабочем состоянии | ок. мм | 300 |
| Свойства присосок | черная резина возможен износ термостойкость до 100° С | |
| Количество присосок | 2 x 4 | 2 x 6 |
| Длина несущей балки | ок. мм | 3000 3500 |
| Грузоподъемность на гладкой, чистой поверхности при 60 % вакууме | | |
| на стройплощадках в ЕС | кг | 400 600 |
| внутризаводская | кг | 800 1000 |
| Собственный вес | ок. кг | |
| Толщина устройства | ок. мм | |
| Производительность | 1,5 м³/ч | |
| Напряжение Зарядное устройство | 230 В 50 Гц | |
| Арт. № 7211-ABs... | 8-0910 | 12-0910 |

| | | |
|--|-------------------|--------------------|
| Напряжение Зарядное устройство | 110 В 50 Гц | |
| Арт. № 7211-ABs... | 8-0910-110 | 12-0910-110 |

| | | |
|--|-----------|--|
| Специальные исполнения и специальное напряжение | под заказ | |
|--|-----------|--|


Дополнительные принадлежности под заказ

| | |
|-----------------------------|--|
| Арт. № 388-SCHUTZ | Защитный кожух для присосок |
| Арт. № 7003-DSFUS2 | инфракрасный пульт дистанционного управления → ПРИСОС/ОТПУСКАНИЕ |
| Арт. № 7003-DSFUST | инфракрасный пульт дистанционного управления → ПРИСОС/ОТПУСКАНИЕ только вне ЕС |
| Арт. № 7003-WL | большая сигнальная лампа (импульсная лампа для сигнализации комплексной неисправности) |
| Арт. № 7003-SchutzAB | Защитная решетка (размер под заказ) |
| Арт. № 7003-UStAB | Поддерживающие опоры для недавно загерметизированных стеклопакетов (размер под заказ) |



Устройство с аккумулятором Kombi 7211-AB

2-контурный вакуумный подъемник в соответствии с EN 13155



для вертикального подъема и транспортировки
идеальное устройство для склада

Описание

- **повышенная безопасность за счет 2 независимых вакуумных контуров**
- **каждый вакуумный контур оснащен двойной защитой**
- **Соответствует нормам EN 13155, prEN 13035-1 и prEN 13035-2**
- Каждый вакуумный контур включает резервный ресивер с обратным клапаном, вакуумный выключатель и контрольный вакуумметр
- **2 замкнутых вакуумных контура** предотвращают потерю вакуума при сбое питания
- сигнальная лампа и акустический сигнал сообщают о снижении вакуума
- **Контроль подачи питания**
- Однорядное расположение присосок с дополнительными опорными присосками
- Присоски закреплены непосредственно на несущей раме
- Телескопическая несущая балка позволяет изменять расстояние между внешними присосками
- Внешние присоски жестко фиксируются
- Устройство имеет модульную конструкцию
- Угол отклонения от вертикали ок. 85°
- Направляющие ручки регулируются по высоте

Генерация вакуума

- встроенный вакуумный насос (сухого хода), не требующий трудоемкого техобслуживания
- без переключения между работой от аккумулятора и от сети
- встроенное зарядное устройство для зарядки в ночное время
- не требуется замена аккумулятора
- без подводящих кабелей, шлангов

Органы управления

- ВКЛ/ВЫКЛ непосредственно на устройстве
- ПРИСОС/ОТПУСКАНИЕ через кабельный пульт дистанционного управления
- опционально через инфракрасный пульт дистанционного управления

Тип подвеса: Двойной тросовый строп


Максимальная


грузоподъемность: 1000 кг

Цвет: желтый/частично оцинкованный

Подвес позволяет осуществить перевод заготовок больших размеров из вертикального положения в горизонтальное с упором на кромку и наоборот.

| | | |
|---|---|--------------------|
| Пригодно для подъема Свойства материалов | газонепроницаемые | |
| Поверхность | гладкая | |
| Например, | оконное стекло, изоляционные стеклянные блоки, пластиковые и керамические панели, ДСП с покрытием | |
| Тип присосок | 388 | |
| Диаметр в рабочем состоянии ок. мм | 300 | |
| Свойства присосок | черная резина возможен износ термостойкость до 100° С | |
| Количество присосок | 2 x 4 | 2 x 6 |
| Длина несущей балки | | |
| минимальная ок. мм | 2200 | 2900 |
| максимальная ок. мм | 3500 | 3500 |
| Грузоподъемность на гладкой, чистой поверхности при 60 % вакууме | | |
| на стройплощадках в ЕС кг | 400 | 600 |
| внутризаводская кг | 800 | 1000 |
| Собственный вес ок. кг | 90 | 100 |
| Толщина устройства ок. мм | | |
| Производительность | 1,5 м³/ч | |
| Напряжение Зарядное устройство | 230 В 50 Гц | |
| Арт. № 7211-AB... | 8-0910 | 12-0910 |
| Напряжение Зарядное устройство | 110 В 50 Гц | |
| Арт. № 7211-AB... | 8-0910-110 | 12-0910-110 |
| Специальные исполнения и специальное напряжение | под заказ | |
| Дополнительные принадлежности под заказ | | |
| Арт. № 388-SCHUTZ | Защитный кожух для присосок | |
| Арт. № 7003-DSFUS2 | инфракрасный пульт дистанционного управления → ПРИСОС/ОТПУСКАНИЕ | |
| Арт. № 7003-DSFUST | инфракрасный пульт дистанционного управления → ПРИСОС/ОТПУСКАНИЕ только вне ЕС | |
| Арт. № 7003-WL | большая сигнальная лампа (импульсная лампа для сигнализации комплексной неисправности) | |
| Арт. № 7003-SchutzAB | Защитная решетка (размер под заказ) | |
| Арт. № 7003-UStAB | Поддерживающие опоры для недавно загерметизированных стеклопакетов (размер под заказ) | |





7411-xx

Несущая рама с сетнезависимым электрическим вакуумным насосом (с питанием от батареи)

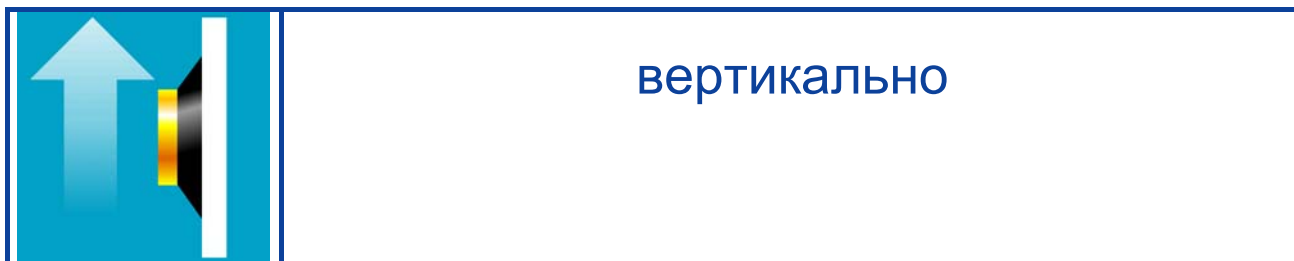
Besuchen Sie unsere Internet-Seite <http://www.pannkoke.com>

Adresse: Händelweg 5 D-23556 Lübeck Deutschland

Telefon: +49 451 47008-0
Fax: +49 451 47008-37

e-Mail: info@pannkoke.de
Internet: <http://www.pannkoke.de>

Возможные операции транспортировки



Besuchen Sie unsere Internet-Seite <http://www.pannkoke.com>


Adresse: Händelweg 5 D-23556 Lübeck Deutschland

Telefon: +49 451 47008-0
Fax: +49 451 47008-37

e-Mail: info@pannkoke.de
Internet: <http://www.pannkoke.de>

Устройство с аккумулятором Kombi 7411-VT

Разработано для эксплуатации на стройплощадках на территории ЕС в соответствии с EN 13155



для устойчивого, вертикального подъема и транспортировки простое сетнезависимое компактное устройство

Описание

- **повышенная безопасность** за счет 4 независимых вакуумных контуров
- Соответствует нормам EN 13155, prEN 13035-1 и prEN 13035-2
- Каждый вакуумный контур включает резервный ресивер с обратным клапаном, вакуумный выключатель и контрольный вакуумметр
- **4 замкнутых вакуумных контура** предотвращают потерю вакуума при сбое питания
- сигнальная лампа и акустический сигнал сообщают о снижении вакуума
- **Контроль подачи питания**
- Многорядное расположения присосок
- Присоски закреплены непосредственно на несущей раме
- Неизменяемое расстояние между присосками
- Точки подвеса в продольном и поперечном направлении
- Устройство имеет модульную конструкцию

Генерация вакуума

- встроенный вакуумный насос (сухого хода), не требующий трудоемкого техобслуживания
- без переключения между работой от аккумулятора и от сети
- встроенное зарядное устройство для зарядки в ночное время
- не требуется замена аккумулятора
- без подводящих кабелей, шлангов

Органы управления



- ВКЛ/ВЫКЛ непосредственно на устройстве
- ПРИСОС/ОТПУСКАНИЕ через кабельный пульт дистанционного управления опционально
- через инфракрасный пульт дистанционного управления


Тип подвеса: Двойной тросовый строп
Максимальная грузоподъемность: 1500 кг
Цвет: желтый/частично оцинкованный



вертикально

| | | | | |
|---|--|--------------------|--------------------|--------------------|
| Пригодно для подъема | | | | |
| Свойства материалов | газонепроницаемые | | | |
| Поверхность | гладкая | | | |
| Например, | оконное стекло, изоляционные стеклянные блоки, оконные элементы, фасадные элементы, пластиковые и керамические панели, ДСП с покрытием | | | |
| Тип присосок | 388 | | | |
| Диаметр в рабочем состоянии | ок. мм | 300 | | |
| Свойства присосок | черная резина возможен износ термостойкость до 100° С | | | |
| Количество присосок | 4 x 2 | 4 x 3 | 4 x 4 | 4 x 5 |
| Размер рамы | ок. мм | | | |
| Грузоподъемность на гладкой, чистой поверхности при 60 % вакууме | | | | |
| на стройплощадках в ЕС | кг | 600 | 900 | 1200 |
| внутризаводская | кг | 800 | 1000 | 1500 |
| Собственный вес | ок. кг | | | |
| Толщина подвеса | ок. мм | | | |
| Производительность | 1,5 м ² /ч | | | |
| Напряжение Зарядное устройство | 230 В 50/60 Гц 1-фаз. | | | |
| Арт. № 7411-VT... | 8-0910 | 12-0910 | 16-0910 | 18-0910 |
| Напряжение Зарядное устройство | 110 В 50/60 Гц 1-фаз. | | | |
| Арт. № 7411-VT... | 8-0910-110 | 12-0910-110 | 16-0910-110 | 18-0910-110 |
| другие размеры рам | под заказ | | | |
| Дополнительные принадлежности под заказ | | | | |
| Арт. № 7003-DSFUS2 | инфракрасный пульт дистанционного управления → ПРИСОС/ОТПУСКАНИЕ | | | |
| Арт. № 7003-DSFUST | инфракрасный пульт дистанционного управления → ПРИСОС/ОТПУСКАНИЕ только вне ЕС | | | |
| Арт. № 388-SCHUTZ | Защитный кожух для присосок | | | |
| Арт. № 7003-WL | большая сигнальная лампа (импульсная лампа для сигнализации комплексной неисправности) | | | |





7005-xx

Несущая рама с пневматическим вакуумным насосом / всасывающим(-и) соплом(-ами)

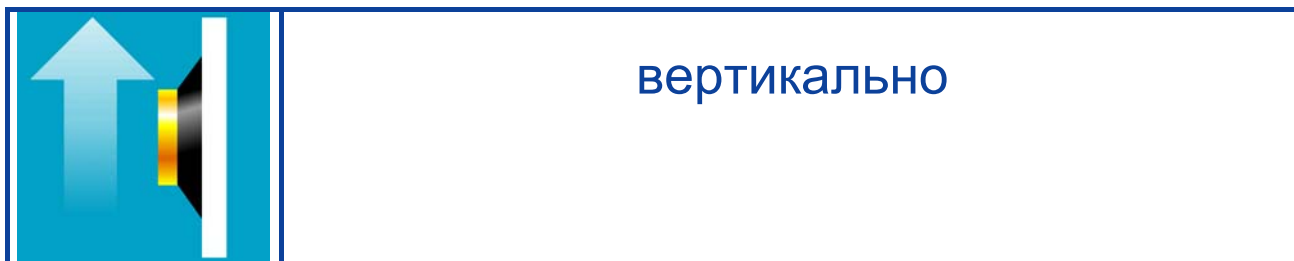
Besuchen Sie unsere Internet-Seite <http://www.pannkoke.com>

Adresse: Händelweg 5 D-23556 Lübeck Deutschland

Telefon: +49 451 47008-0
Fax: +49 451 47008-37

e-Mail: info@pannkoke.de
Internet: <http://www.pannkoke.de>

Возможные операции транспортировки



Besuchen Sie unsere Internet-Seite <http://www.pannkoke.com>

Adresse: Händelweg 5 D-23556 Lübeck Deutschland

Telefon: +49 451 47008-0
Fax: +49 451 47008-37

e-Mail: info@pannkoke.de
Internet: <http://www.pannkoke.de>

Рама с присосками на соплах Вентури 7005-A1/E

1-контурный вакуумный подъемник в соответствии с EN 13155



для вертикального подъема и транспортировки

Описание

- **1-контурная вакуумная система**
- **Закрытый вакуумный контур**
предотвращает потерю вакуума при сбое подачи сжатого воздуха
- Вакуумный ресивер с обратным клапаном
- **Контроль подачи питания**
- Контрольный вакуумметр на устройстве
- Сокращение времени отпуска груза путем подачи сжатого воздуха в систему
- Направляющие дужки

Генерация вакуума

- с помощью встроенного всасывающего сопла (Вентури) для работы требуется сжатый воздух давлением не менее 6 бар

Органы управления

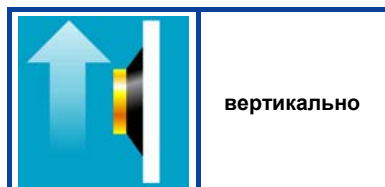
- ВКЛ/ВЫКЛ сжатого воздуха непосредственно на устройстве
- ПРИСОС с помощью кнопочного клапана
- ОТПУСКАНИЕ через два кнопочных клапана

Тип подвеса: крановая проушина на несущей раме


Максимальная

грузоподъемность: 100 кг

Цвет: желтый/частично оцинкованный

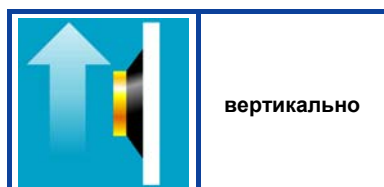



| | |
|--|---|
| Пригодно для подъема | |
| Свойства материалов | газонепроницаемые |
| Поверхность | гладкая |
| Например, | оконное стекло, изоляционные стеклянные блоки, пластиковые и керамические панели, ДСП с покрытием |
| Тип присосок | 388 |
| Диаметр в рабочем состоянии ок. мм | 300 |
| Свойства присосок | черная резина возможен износ термостойкость до 100° С |
| Количество присосок | 1 |
| Грузоподъемность на гладкой, чистой поверхности при 60 % вакууме | кг 100 |
| Собственный вес | ок. кг 35 |
| Подключение линии подачи сжатого воздуха Быстроразъемная шланговая муфта | 9 мм |
| Арт. № 7005-A1/E... | -0910 |
| Специальные исполнения | под заказ |
| Дополнительные принадлежности под заказ | |
| Арт. № 388-SCHUTZ | Защитный кожух для присосок |



Рама с присосками на соплах Вентури 7005-A2/E

1-контурный вакуумный подъемник в соответствии с EN 13155



для вертикального подъема и транспортировки

Описание

- **1-контурная вакуумная система**
- **Закрытый вакуумный контур** предотвращает потерю вакуума при сбое подачи сжатого воздуха
- Вакуумный ресивер с обратным клапаном
- **Контроль подачи питания**
- Контрольный вакуумметр на устройстве
- Сокращение времени отпускания груза путем подачи сжатого воздуха в систему
- Направляющие дужки

Генерация вакуума

- с помощью встроенного всасывающего сопла (Вентури) для работы требуется сжатый воздух давлением не менее 6 бар

Органы управления

- ВКЛ/ВЫКЛ сжатого воздуха непосредственно на устройстве
- ПРИСОС с помощью кнопочного клапана
- ОТПУСКАНИЕ через два кнопочных клапана


Тип подвеса: крановая проушина на несущей раме

Максимальная грузоподъемность: 200 кг

Цвет: желтый/частично оцинкованный

| | |
|--|---|
| Пригодно для подъема | |
| Свойства материалов | газонепроницаемые |
| Поверхность | гладкая |
| Например, | оконное стекло, изоляционные стеклянные блоки, пластиковые и керамические панели, ДСП с покрытием |
| Тип присосок | 388 |
| Диаметр в рабочем состоянии ок. мм | 300 |
| Свойства присосок | черная резина возможен износ термостойкость до 100° С |
| Количество присосок | 2 |
| Длина несущей балки ок. мм | 1200 |
| Грузоподъемность на гладкой, чистой поверхности при 60 % вакууме кг | 200 |
| Собственный вес ок. кг | 35 |
| Подключение линии подачи сжатого воздуха Быстроразъемная шланговая муфта | 9 мм |
| Арт. № 7005-A1/E... | -0910 |
| Специальные исполнения | под заказ |
| Дополнительные принадлежности под заказ | |
| Арт. № 388-SCHUTZ | Защитный кожух для присосок |

Рама с присосами на соплах Вентури 7005-BF



для вертикальной транспортировки
остекленных оконных элементов

практичный агрегат для рационального производства

Описание

- 2 гибко расположенных присоса

каждый из присосов является 1-контурной вакуумной системой и имеет

- **Закрытый вакуумный контур**
предотвращает потерю вакуума при сбое подачи сжатого воздуха
- Вакуумный ресивер с обратным клапаном
- Контрольный вакуумметр на устройстве

Генерация вакуума

- с помощью встроенного всасывающего сопла (Вентури) для работы требуется сжатый воздух давлением не менее 6 бар

Органы управления

- ВКЛ/ВЫКЛ сжатого воздуха непосредственно на устройстве
- ПРИСОС всегда активен после включения подачи сжатого воздуха
- ОТПУСКАНИЕ с помощью кнопочного клапана

Тип подвеса: крановая проушина на несущей раме

Максимальная грузоподъемность:

200 кг

Цвет

желтый/частично оцинкованный



вертикально

| | |
|--|---|
| Подходят для подъема | |
| Свойства материалов | газонепроницаемые |
| Поверхность | гладкая |
| Например, | оконное стекло, изоляционные стеклянные блоки, пластиковые и керамические панели, ДСП с покрытием |
| Тип присосов | 388 |
| Диаметр в рабочем состоянии ок. мм | 300 |
| Свойства присосов | черная резина возможен износ термостойкость до 100° С |
| Количество присосов | 2 |
| Грузоподъемность на гладкой, чистой поверхности при 60 % вакууме | кг 200 |
| Длина несущей трубы | ок. мм 1200 |
| Собственный вес | ок. кг 20 |
| Подключение линии подачи сжатого воздуха Быстроразъемная шланговая муфта | 9 мм |
| Арт. № 7005-BF... | 2-0910 |
| Дополнительные принадлежности - под заказ. | |
| Арт. № 388-SCHUTZ | Защитный кожух для присосов |



Рама с присосками на соплах Вентури 7005-VT

1-контурный вакуумный захват для применения вне стран ЕС



для устойчивого, вертикального подъема и транспортировки простое, независимое от источника сжатого воздуха, компактное устройство



Описание

- **1-контурная вакуумная система**
- **закрытый вакуумный контур** предотвращает потерю вакуума при сбое подачи сжатого воздуха
- Вакуумный ресивер с обратным клапаном
- Контрольный вакуумметр на устройстве
- многорядное расположение присосок
- Присоски закреплены непосредственно на несущей раме
- неизменяемое расстояние между присосками
- все присоски жестко фиксируются по отдельности
- Направляющие дужки

Генерация вакуума

- с помощью встроенного всасывающего сопла (Вентури), для работы требуется сжатый воздух давлением не менее 6 бар

Органы управления

- ВКЛ/ВЫКЛ сжатого воздуха непосредственно на устройстве
- ПРИТЯГИВАНИЕ/ОТПУСКАНИЕ ручным клапаном на устройстве

Тип подвеса: двойной тросовый строп

Максимальная

грузоподъемность: 600 кг

Цвет: желтый



вертикальное



| | | | | |
|--|---|---------------|---------------|---------------|
| Пригодно для подъема | | | | |
| Получение материалов | газонепроницаемые | | | |
| Поверхность | гладкая | | | |
| например, | оконное стекло, изоляционные стеклянные блоки, пластиковые и керамические панели, ДСП с покрытием | | | |
| Тип присосок | 540 | | | 388 |
| Диаметр в рабочем состоянии ок. мм | 200 | | | 300 |
| Свойства присосок | черная резина возможен износ термостойкость до 100° C | | | |
| Количество присосок | 4 | 8 | 4 | 6 |
| Размер рамы ок. мм | 1100 x 850 | | | |
| Грузоподъемность на гладкой, чистой поверхности при 60 % вакууме кг | 160 | 300 | 400 | 600 |
| Собственный вес ок. кг | 40 | | | |
| Толщина подвеса ок. мм | 320 | | | |
| Арт. №7005-VT... | 4-0920 | 6-0920 | 4-0910 | 6-0910 |
| другие размеры рамы | под заказ | | | |

Дополнительные принадлежности под заказ

| | |
|-------------------------|---------------------------------|
| Арт. №388-SCHUTZ | Защитный кожух для присосок |
| Арт. №540-SCHUTZ | Защитный кожух для присосок 540 |


Также возможна поставка в качестве 2-контурного вакуумного захвата (тип 7205-VT) согласно EN 13155 / prEN 13035.

Также возможна поставка с устройством контроля отказа электропитания для применения в странах ЕС.



Рама с присосками на соплах Вентури 7005-VT/E

1-контурный вакуумный захват согласно EN 13155



для устойчивого, вертикального подъема и транспортировки простое, независимое от источника сжатого воздуха, компактное устройство



Описание

- **1-контурная вакуумная система**
- **закрытый вакуумный контур** предотвращает потерю вакуума при сбое подачи сжатого воздуха
- вакуумный ресивер с обратным клапаном
- **Контроль отключения электропитания**
- контрольный вакуумметр на устройстве
- многорядное расположение присосок
- присоски закреплены непосредственно на несущей раме
- неизменяемое расстояние между присосками
- все присоски жестко фиксируются по отдельности
- Сокращение времени отпускания груза путем подачи сжатого воздуха в систему
- Направляющие дужки

Генерация вакуума

- с помощью встроенного всасывающего сопла (Вентури), для работы требуется сжатый воздух давлением не менее 6 бар

Органы управления

- ВКЛ/ВЫКЛ сжатого воздуха непосредственно на устройстве
- ПРИТЯГИВАНИЕ с помощью кнопочного клапана
- ОТПУСКАНИЕ двумя кнопочными клапанами

Тип подвеса: Двойной тросовый строп
максимальная грузоподъемность: 600 кг
Цвет: желтый




вертикальное

| | | | | |
|--|---|---------------|---------------|---------------|
| Пригодно для подъема | | | | |
| Свойства материалов | газонепроницаемые | | | |
| Поверхность | гладкая | | | |
| например, | оконное стекло, изоляционные стеклянные блоки, пластиковые и керамические панели, ДСП с покрытием | | | |
| Тип присосок | 540 | | | 388 |
| Диаметр в рабочем состоянии ок. мм | 200 | | | 300 |
| Свойства присосок | черная резина возможен износ термостойкость до 100° C | | | |
| Количество присосок | 4 | 8 | 4 | 6 |
| Размер рамы ок. мм | 1100 x 850 | | | |
| Грузоподъемность на гладкой, чистой поверхности при 60 % вакууме кг | 160 | 300 | 400 | 600 |
| Собственный вес ок. кг | 40 | | | |
| Толщина подвеса ок. мм | 320 | | | |
| Арт. №7005-VT/E... | 4-0920 | 6-0920 | 4-0910 | 6-0910 |
| другие размеры рамы | под заказ | | | |

Дополнительные принадлежности под заказ


| | |
|-------------------------|---------------------------------|
| Арт. №388-SCHUTZ | Защитный кожух для присосок |
| Арт. №540-SCHUTZ | Защитный кожух для присосок 540 |

Также возможна поставка в качестве 2-контурного вакуумного захвата (тип 7205-VT) согласно EN 13155 / prEN 13035.



Рама с присосами на соплах Вентури 7005-A SO01

1-контурный вакуумный подъемник для применения за пределами ЕС



для вертикального подъема и транспортировки
идеальное устройство для склада

- универсальное применение
- оптимальное управление при малой потребности в площади

Описание

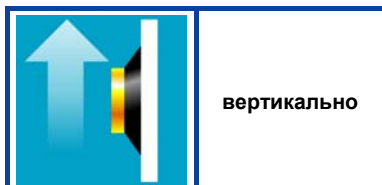
- **1-контурная вакуумная система**
- **Закрытый вакуумный контур** предотвращает потерю вакуума при сбое подачи сжатого воздуха
- Вакуумный ресивер с обратным клапаном
- Контрольный вакуумметр на устройстве
- однорядное расположение присосов
- Присосы подвижно закреплены непосредственно на несущей трубе
- Изменяемое расстояние между присосами
- Возможность отдельной блокировки всех присосов
- Угол отклонения от вертикали ок. 85°

Генерация вакуума

- с помощью встроенного всасывающего сопла (Вентури) для работы требуется сжатый воздух давлением не менее 6 бар

Органы управления



- ВКЛ/ВЫКЛ сжатого воздуха непосредственно на устройстве
- ПРИСОС/ОТПУСКАНИЕ через ручной клапан на устройстве



| | | | |
|---|--|---|---------------|
| Подходят для подъема | газонепроницаемые | | |
| Свойства материалов | газонепроницаемые | | |
| Поверхность | гладкая | гладкая, слегка структурированная | |
| Например, | оконное стекло, стеклоблоки, пластиковые и керамические плиты, ДСП с покрытием | стекло, пластиковые плиты, керамические плиты, тонкая жель, ДСП с покрытием, слегка запрессованные изоляционные панели, рифленая жель | |
| Тип присосов | 388 | 540 | |
| Диаметр | | | |
| в рабочем состоянии | ок. мм | 300 | 200 |
| Свойства присосов | черная резина возможен износ термостойкость до 100° С | | |
| Количество присосов | 3 | 4 | 6 |
| Длина несущей балки | ок. мм | 2500 | |
| Грузоподъемность | | | |
| на гладкой, чистой поверхности при 60 % вакууме | кг | 300 | 160 |
| Собственный вес | ок. кг | 25 | 27 |
| Толщина устройства | ок. мм | 220 | |
| Подключение линии подачи сжатого воздуха | 9 мм | | |
| Быстроразъемная шланговая муфта | | | |
| Арт. № 7005-A_SO01... | 3-0910 | 4-0920 | 6-0920 |
| Специальные исполнения | под заказ | | |
| Дополнительные принадлежности - под заказ. | | | |
| Арт. № 388-SCHUTZ | Защитный кожух для присосов | | |
| Арт. № 540-SCHUTZ | Защитный колпак для присосов 540 | | |

Также возможна поставка с устройством контроля отказа электропитания для применения в странах ЕС.

Возможные операции транспортировки

| | |
|---|--|
|  | <p>вертикально</p> |
|  | <p>подъем вертикально – горизонтально горизонтально – вертикально только через нижний край</p> |

Besuchen Sie unsere Internet-Seite <http://www.pannkoke.com>

Adresse: Händelweg 5 D-23556 Lübeck Deutschland

Telefon: +49 451 47008-0
Fax: +49 451 47008-37

e-Mail: info@pannkoke.de
Internet: <http://www.pannkoke.de>

Рама с присосками на соплах Вентури 7005-AB

1-контурный вакуумный захват для применения вне стран ЕС



для вертикального подъема и транспортировки
идеальное устройство для склада

Описание

- **1-контурная вакуумная система**
- **Закрытый вакуумный контур** предотвращает потерю вакуума при сбое подачи сжатого воздуха
- Вакуумный ресивер с обратным клапаном
- Контрольный вакуумметр на устройстве
- Однорядное расположение присосок с дополнительными опорными присосками
- Присоски закреплены непосредственно на несущей раме
- Телескопическая несущая балка позволяет изменять расстояние между внешними присосками
- Внешние присоски жестко фиксируются
- Устройство имеет модульную конструкцию
- Угол отклонения от вертикали ок. 85°
- Направляющие ручки регулируются по высоте

Генерация вакуума

- с помощью встроенного всасывающего сопла (Вентури), для работы требуется сжатый воздух давлением 6 бар

Органы управления


- ВКЛ/ВЫКЛ сжатого воздуха непосредственно на устройстве
- ПРИТЯГИВАНИЕ/ОТПУСКАНИЕ ручным клапаном на устройстве

Тип подвеса: двойной тросовый строп

максимальная грузоподъемность: 1000 кг

Цвет: желтый/оцинкованный


Подвес позволяет осуществить перевод заготовок больших размеров из вертикального положения в горизонтальное с упором на кромку и наоборот.



| | | | |
|---|---|-----|----------------|
| Пригодно для подъема | | | |
| Свойства материалов | газонепроницаемые | | |
| Поверхность | гладкая | | |
| Например, | оконное стекло, изоляционные стеклянные блоки, пластиковые и керамические панели, ДСП с покрытием | | |
| Тип присосок | 388 | | |
| Диаметр в рабочем состоянии ок. мм | 300 | | |
| Свойства присосок | черная резина возможен износ термостойкость до 100° C | | |
| Количество присосок | 6 | | 10 |
| Длина несущей балки | | | |
| минимальная ок. мм | 2900 | | 2900 |
| максимальная ок. мм | 3500 | | 3500 |
| Грузоподъемность на гладкой, чистой поверхности при 60 % вакууме | кг | 500 | 1000 |
| Собственный вес | ок. кг | 90 | 110 |
| Подключение линии подачи сжатого воздуха Быстроразъемное шланговое соединение | 9 мм | | |
| Арт. №7000-AB... | 06-0910 | | 10-0910 |
| Специальные исполнения | под заказ | | |
| Дополнительные принадлежности под заказ | | | |
| Арт. №388-SCHUTZ | Защитный кожух для присосок | | |
| Арт. №7003-SchutzAB | Защитная решетка (размер под заказ) | | |
| Арт. №7003-UStAB | Поддерживающие опоры для недавно загерметизированных стеклопакетов (размер под заказ) | | |




Также возможна поставка в качестве 2-контурного вакуумного захвата (тип 7205-AB) согласно EN 13155 / prEN 13035.

Также возможна поставка с устройством контроля отказа электропитания для применения в странах ЕС.



Рама с присосками на соплах Вентури 7005-AB/E

1-контурный вакуумный захват согласно EN 13155



для вертикального подъема и транспортировки
идеальное устройство для склада

Описание

- **1-контурная вакуумная система**
- **Закрытый вакуумный контур** предотвращает потерю вакуума при сбое подачи сжатого воздуха
- Вакуумный ресивер с обратным клапаном
- **Контроль отключения электропитания**
- Контрольный вакуумметр на устройстве
- Однорядное расположение присосок с дополнительными опорными присосками
- Присоски закреплены непосредственно на несущей раме
- Телескопическая несущая балка позволяет изменять расстояние между внешними присосками
- Внешние присоски жестко фиксируются
- Устройство имеет модульную конструкцию
- Угол отклонения от вертикали ок. 85°
- Направляющие ручки регулируются по высоте
- Сокращение времени отпускания груза путем подачи сжатого воздуха в систему

Генерация вакуума

- с помощью встроенного всасывающего сопла (Вентури), для работы требуется сжатый воздух давлением не менее 6 бар

Органы управления

- ВКЛ/ВЫКЛ сжатого воздуха непосредственно на устройстве
- ПРИТЯГИВАНИЕ с помощью кнопочного клапана
- ОТПУСКАНИЕ двумя кнопочными клапанами

Тип подвеса: двойной тросовый строп

Максимальная



грузоподъемность: 1000 кг


Цвет: желтый/оцинкованный

Подвес позволяет осуществить перевод заготовок больших размеров из вертикального положения в горизонтальное с упором на кромку и наоборот.

| | | | |
|---|---|-----|----------------|
| Пригодно для подъема | | | |
| Свойства материалов | газонепроницаемые | | |
| Поверхность | гладкая | | |
| Например, | оконное стекло, изоляционные стеклянные блоки, пластиковые и керамические панели, ДСП с покрытием | | |
| Тип присосок | 388 | | |
| Диаметр в рабочем состоянии ок. мм | 300 | | |
| Свойства присосок | черная резина возможен износ термостойкий до 100° C | | |
| Количество присосок | 6 | | 10 |
| Длина несущей балки | | | |
| минимальная ок. мм | 2900 | | 2900 |
| максимальная ок. мм | 3500 | | 3500 |
| Грузоподъемность на гладкой, чистой поверхности при 60 % вакууме | кг | 500 | 1000 |
| Собственный вес | ок. кг | 90 | 110 |
| Подключение линии подачи сжатого воздуха Быстроразъемное шланговое соединение | 9 мм | | |
| Арт. №7005-AB/E... | 06-0910 | | 10-0910 |
| Специальные исполнения | под заказ | | |
| Дополнительные принадлежности под заказ | | | |
| Арт. №388-SCHUTZ | Защитный кожух для присосок | | |
| Арт. №7003-SchutzAB | Защитная решетка (размер под заказ) | | |
| № для заказа 7003-UStAB | Поддерживающие опоры для недавно загерметизированных стеклопакетов (размер под заказ) | | |

Также возможна поставка в качестве 2-контурного вакуумного захвата (тип 7205-AB) согласно EN 13155 / prEN 13035.





Устройства для остекления

Besuchen Sie unsere Internet-Seite <http://www.pannkoke.com>

Adresse: Händelweg 5 D-23556 Lübeck Deutschland

Telefon: +49 451 47008-0
Fax: +49 451 47008-37


e-Mail: info@pannkoke.de
Internet: <http://www.pannkoke.de>

Аккумуляторное устройство Balance

Эксплуатация на стройплощадках на территории ЕС разрешена только с механическим стопорным устройством согласно EN 13155



вертикальное



для вертикального остекления, остекления с сохранением стабильной поверхности даже под свесами крыши

угол наклона регулируется с помощью передвижного противовеса со встроенным ходовым механизмом для работы от аккумулятора

Описание

- **1-контурная вакуумная система**
- вакуумный контур включает резервный ресивер с обратным клапаном, вакуумный выключатель и контрольный вакуумметр
- **Замкнутая вакуумная система** предотвращает потерю вакуума при сбое питания
- сигнальная лампа и акустический сигнал сообщают о снижении вакуума
- Многорядное расположение присосок
- присоска подвижно закреплена непосредственно на несущей раме
- Изменяемое расстояние между присосками
- Устройство имеет модульную конструкцию

Генерация вакуума

- встроенный аккумуляторный вакуумный насос (сухого хода), не требующий трудоемкого техобслуживания
- без переключения между работой от аккумулятора и от сети
- встроенное зарядное устройство для зарядки в ночное время
- не требуется замена аккумулятора
- без подводящих кабелей, шлангов

Органы управления

- ВКЛ/ВЫКЛ непосредственно на устройстве
- ПРИТЯГИВАНИЕ/ОТПУСКАНИЕ через кабельный пульт дистанционного управления опционально
- через инфракрасный пульт дистанционного управления

Тип подвеса: тросовый строп

Максимальная

грузоподъемность: 1200 кг

Цвет: желтый/частично оцинкованный

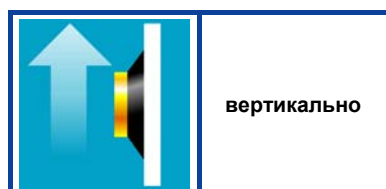
| | | | |
|---|---|-------------------|--------------------|
| Пригодно для подъема | | | |
| Свойства материала | газонепроницаемый | | |
| поверхность | гладкая | | |
| например, | оконное стекло, изолирующие стеклянные блоки, оконные элементы, фасадные элементы | | |
| Тип присосок | 388 | | |
| Диаметр в рабочем состоянии ок. мм | 300 | | |
| Свойства присосок | черная резина возможен износ термостойкость до 100° С | | |
| Количество присосок | 4 | 8 | 12 |
| Грузоподъемность на гладкой, чистой поверхности при 60 % вакууме | кг | | |
| | 400 | 800 | 1200 |
| Размер рамы | ок. кг | | |
| Собственный вес | ок. кг | | |
| Производительность | 1,5 м³/ч | | |
| Напряжение зарядное устройство | 230 В 50/60 Гц 1-фаз. | | |
| Арт. №Balance... | 04-0910 | 8-0910 | 12-0910 |
| Напряжение зарядное устройство | 110 В 50/60 Гц 1-фаз. | | |
| Арт. №Balance... | 04-0910-110 | 8-0910-110 | 12-0910-110 |
| другие размеры рам | под заказ | | |
| Дополнительные принадлежности под заказ | | | |
| Арт. №:388-SCHUTZ | защитный кожух для присосок 388 | | |
| Арт. №:7003-BF/DS | инфракрасный пульт дистанционного управления → ПРИТЯГИВАНИЕ/ОТПУСКАНИЕ | | |

Также поставляется в виде 2-контурного вакуумного подъемного устройства (тип Balance2KS) в соответствии с 13155 / prEN 13035.



Устройство с аккумулятором Balance 2KS

Разработано для эксплуатации на стройплощадках на территории ЕС в соответствии с EN 13155



для вертикального остекления, остекления с сохранением стабильной поверхности даже под свесами крыши

угол наклона регулируется с помощью передвижного противовеса со встроенным ходовым механизмом для работы от аккумулятора

Описание

- **повышенная безопасность за счет 2 независимых вакуумных контуров**
каждый вакуумный контур оснащен двойной защитой
- **Соответствует нормам EN 13155, prEN 13035-1 и prEN 13035-2**
- Каждый вакуумный контур включает резервный ресивер с обратным клапаном, вакуумный выключатель и контрольный вакуумметр
- **2 замкнутых вакуумных контура** предотвращают потерю вакуума при сбое питания
- сигнальная лампа и акустический сигнал сообщают о снижении вакуума
- **Контроль подачи питания**
- Многорядное расположения присосок
- присоска подвижно закреплена непосредственно на несущей раме
- Изменяемое расстояние между присосками
- все присоски жестко фиксируются по отдельности
- Устройство имеет модульную конструкцию

Генерация вакуума

- встроенный вакуумный насос (сухого хода), не требующий трудоемкого техобслуживания
- без переключения между работой от аккумулятора и от сети
- встроенное зарядное устройство для зарядки в ночное время
- не требуется замена аккумулятора
- без подводящих кабелей, шлангов


Органы управления

- ВКЛ/ВЫКЛ непосредственно на устройстве
- ПРИСОС/ОТПУСКАНИЕ через кабельный пульт дистанционного управления опционально через инфракрасный пульт дистанционного управления

Тип подвеса: тросовый строп
Максимальная грузоподъемность: 1200 кг
Цвет: желтый/частично оцинкованный

| | | | |
|---|---|--------------------|--------------------|
| Пригодно для подъема | | | |
| Свойства материалов | газонепроницаемые | | |
| Поверхность | гладкая | | |
| Например, | оконное стекло, изолирующие стеклянные блоки, оконные элементы, фасадные элементы | | |
| Тип присосок | 388 | | |
| Диаметр в рабочем состоянии | ок. мм | 300 | |
| Свойства присосок | черная резина возможен износ термостойкость до 100° С | | |
| Количество присосок | 2 x 4 | 2 x 8 | 2 x 12 |
| Грузоподъемность на гладкой, чистой поверхности при 60 % вакууме | кг | 400 | 800 |
| Размер рамы | ок. кг | | 1200 |
| Собственный вес | ок. кг | | |
| Производительность | 1,5 м³/ч | | |
| Напряжение Зарядное устройство | 230 В 50/60 Гц 1-фаз. | | |
| Арт. № Balance 2KS... | 08-0910 | 16-0910 | 24-0910 |
| Напряжение Зарядное устройство | 110 В 50/60 Гц 1 фаза | | |
| Арт. № Balance 2KS... | 08-0910-110 | 16-0910-110 | 24-0910-110 |
| другие размеры рам | под заказ | | |
| Дополнительные принадлежности под заказ | | | |
| Арт. № 388-SCHUTZ | Защитный кожух для присосок | | |
| Арт. № 7003-BF/DS | инфракрасный пульт дистанционного управления → ПРИСОС/ОТПУСКАНИЕ | | |
| Арт. № 7003-WL | большая сигнальная лампа (импульсная лампа для сигнализации комплексной неисправности) | | |





Специальные устройства для производства и складирования

Besuchen Sie unsere Internet-Seite <http://www.pannkoke.com>

Adresse: Händelweg 5 D-23556 Lübeck Deutschland

Telefon: +49 451 47008-0
Fax: +49 451 47008-37

e-Mail: info@pannkoke.de
Internet: <http://www.pannkoke.de>

Транспортный лифт 7011-GSFV

**Для работы на
стройплощадках в
странах ЕС допускается
только с механическим
стопорным устройством
согласно EN 13155**



**Транспортный лифт с вакуумным подъемником
для устойчивого, вертикального подъема и транспортировки
Дополнительное устройство для дышлового, вильчатого
погрузчика и т.д.**

Описание

- Транспортный лифт для транспортировки листового материала на прочном основании
- регулируемый по наклону
- диапазон поворота колонны на +/- 10 градусов
- Подъемное движение через дышловый, вильчатый погрузчик и т.д.
- Многорядное расположения присосок
- Сокращение времени отпускания груза путем подачи сжатого воздуха в систему

Генерация вакуума

- встроенный вакуумный насос (сухого хода), не требующий трудоемкого техобслуживания
- без переключения между работой от аккумулятора и от сети
- встроенное зарядное устройство для зарядки в ночное время
- не требуется замена аккумулятора
- без подводящих кабелей, шлангов

Органы управления

- ВКЛ/ВЫКЛ непосредственно на устройстве
- ПРИСОС/
ОТПУСКАНИЕ через кабельный пульт дистанционного управления или через инфракрасный пульт дистанционного управления

**Максимальная
грузоподъемность:**
Цвет:

800 кг
черный / желтый / частично
оцинкованный



вертикально

| | | |
|---------------------------------|--------|--|
| Пригодно для подъема | | |
| Свойства материалов | | газонепроницаемые |
| Поверхность | | гладкая |
| Например, | | оконное стекло, изоляционные стеклянные блоки, оконные элементы, фасадные элементы, пластиковые и керамические панели, ДСП с покрытием |
| Тип присосок | | 388 |
| Диаметр | | |
| в рабочем состоянии | ок. мм | 300 |
| Свойства присосок | | черная резина - возможен износ - термостойкость до 100° С |
| Количество присосок | | 8 |
| Грузоподъемность | | |
| на гладкой, чистой поверхности | | |
| при 60 % вакууме | кг | 800 |
| Собственный вес | ок. кг | 305 |
| Размер рамы с присосками | ок. мм | 2600 x 1000 |
| Напряжение | | 230 В (или 110 В) 50/60 Гц 1-фаз. |
| Зарядное устройство | | |
| Арт. № 7011-GSFV ... | | |

Дополнительные принадлежности под заказ

| | |
|---------------------------|---|
| Арт. № 388-SCHUTZ | Защитный кожух для присосок |
| Арт. № 7003-DSKAST | кабельный пульт дистанционного управления → ПРИСОС/ОТПУСКАНИЕ |
| Арт. № 7003-DSFUS2 | инфракрасный пульт дистанционного управления → ПРИСОС/ОТПУСКАНИЕ |
| Арт. № 7003-DSFUST | инфракрасный пульт дистанционного управления → ПРИСОС/ОТПУСКАНИЕ только вне ЕС |





Вакуумный насос
7002-COMP
на подкрановом пути




Подвес 7000-A



Вакуумный насос
7002-COMP
на подкрановом пути



Kombi 7001-AS



Манипулятор
7025-MS



Испытание нагрузкой
отдельного присоса



Подвес 7000-A

Сервисное обслуживание
вакуумных подъемников
от
специалиста

Мы, компания Pannkoke Flachglastechnik GmbH, являемся машиностроительным предприятием, специализирующимся в области производства устройств, машин и инструментов для обработки стекла. Наша компания, относящаяся к машиностроительным предприятиям среднего звена, была основана в 1900 году.

Начиная с 1958 года, мы занимаемся разработкой и производством ориентированных на практическое применение вакуумных подъемников и машин для резки листового стекла. Благодаря накопленному многолетнему опыту, мы можем гибко реагировать на пожелания и требования наших клиентов. Индивидуальные решения, выполненные под заказ, являются нашей сильной стороной.

Предлагаемые сервисные услуги

- Ремонт и техническое обслуживание станков для резки листового стекла.
- Техническое обслуживание и контроль вакуумных подъемников

Ежегодно у нас на заводе или на территории Вашего предприятия мы проводим предусмотренные профсоюзом испытания вакуумных подъемников (см. правила BGR 500, разделы 2.8, 3.12.2 "Регулярные испытания").

Согласно требованиям норм безопасности EN 13155, производятся последовательные испытания каждого узла агрегата. Мы не просто осматриваем устройства, а испытываем их способность выдерживать нагрузку и грузоподъемность вакуумных присосов.

На нашем заводе мы имеем возможность проводить приближенные к реальным условиям нагрузочные испытания систем массой до 3000 кг и размерами 4 x 2 м. На Вашем предприятии мы проводим испытание грузоподъемности не всего агрегата, а его отдельных вакуумных присосов, используя специально разработанное для данных целей мобильное приспособление.

В нашем распоряжении находятся знания и опыт почти 50-летней работы, позволяющие гарантировать реальную безопасность оборудования.

- Испытание грузоподъемности вакуумных присосов
- Ремонт вакуумных подъемников
- Ремонт ручных вакуумных захватов (Powr-Grip)
- Преобразование 1-контурного вакуумного подъемника в 2-контурный агрегат

Вы также можете получить у нас информацию общего характера, а также отчеты об испытаниях:

- Общая информация о вакуумных подъемниках
- На что следует обратить внимание при покупке нового вакуумного подъемника
- Результаты испытаний вакуумной техники специализированным институтом г. Киль
- Курсы обучения работе с вакуумными подъемниками

Вы можете связаться с нами:

Телефон: +49 451 / 47008-0
e-mail: info@pannkoke.de

Факс: +49 451 / 47008-37
www.pannkoke.com